



**SECRETARÍA EJECUTIVA DEL
SISTEMA ESTATAL
ANTICORRUPCION
ESTADO DE QUERETARO**

Estados financieros dictaminados
por el año que terminó el 31 de
diciembre de 2018 e informe de
los auditores independientes del
11 de enero de 2019.



SECRETARÍA EJECUTIVA DEL SISTEMA ESTATAL ANTICORRUPCIÓN ESTADO DE QUERETARO

Informe de los auditores independientes y estados financieros 2018

Contenido

- Informe de los auditores independientes
- Estado de situación financiera
- Estado de actividades
- Estado de variación en la hacienda pública
- Estado de cambios en la situación financiera
- Estado de flujos de efectivo
- Informe sobre pasivos contingentes
- Notas a los estados financieros consolidados
- Estado analítico del activo
- Estado analítico de la deuda y otros pasivos
 - Corto y mediano plazo
 - Fuentes de financiamiento
 - Endeudamiento neto, financiamiento menos amortización y
 - Intereses de la deuda.
- Anexos
 - Balanza de comprobación
 - Relación de Bienes muebles que componen el patrimonio
 - Relación de bienes inmuebles que componen el patrimonio
 - Relación de cuentas bancarias productivas específicas
 - Relación de esquemas bursátiles
 - Coberturas financieras

INFORME DE LOS AUDITORES INDEPENDIENTES

**AL H. CONSEJO DIRECTIVO
SECRETARÍA EJECUTIVA DEL SISTEMA ESTATAL ANTICORRUPCION
ESTADO DE QUERETARO.
PRESENTE**

Opinión

Hemos auditado los estados financieros de la Secretaría Ejecutiva del Sistema Estatal Anticorrupción Estado de Querétaro (la Entidad), que comprenden el estado de situación financiera, el estado analítico del activo y el estado analítico de la deuda y otros pasivos al 31 de diciembre de 2018, y el estado de actividades, el estado de variación en la hacienda pública, el estado de cambios en la situación financiera, el estado de flujos de efectivo y el informe sobre pasivos contingentes, correspondientes al año terminado en dicha fecha, así como las notas explicativas a los estados financieros que incluyen un resumen de las políticas contables significativas.

En nuestra opinión, los estados financieros adjuntos, que se describen en el párrafo anterior, están preparados, en todos los aspectos materiales, de conformidad con las disposiciones en materia de información financiera que se indican en la Nota 2 a) de Gestión Administrativa a los estados financieros que se acompañan y que están establecidas en la Ley General de Contabilidad Gubernamental y los documentos normativos contables y lineamientos emitidos por el Consejo Nacional de Armonización Contable (CONAC) para la emisión de información financiera que aplicarán los Entes Públicos incluidos los Postulados Básicos de Contabilidad Gubernamental.

Fundamento de la opinión

Hemos llevado a cabo nuestra auditoría de conformidad con las Normas Internacionales de Auditoría. Nuestras responsabilidades, de acuerdo con estas normas, se describen con más detalle en la sección "Responsabilidades del auditor para la auditoría de los estados financieros" de nuestro informe. Somos independientes de la Entidad de conformidad con el Código de Ética Profesional del Instituto Mexicano de Contadores Públicos, A. C. (Código de Ética Profesional), junto con los requerimientos de ética que son aplicables a nuestras auditorías de los estados financieros en México, y hemos cumplido con las demás responsabilidades de ética de conformidad con esos requerimientos y con el Código de Ética Profesional. Consideramos que la evidencia de auditoría que hemos obtenido proporciona una base suficiente y adecuada para nuestra opinión.



Párrafo de énfasis: Base de preparación contable y utilización de este informe

Llamamos la atención sobre la Nota 2 a) de Gestión Administrativa a los estados financieros adjuntos en la que se describen las bases contables utilizadas para la preparación de los mismos. Dichos estados financieros fueron preparados para cumplir con los requerimientos normativos gubernamentales a que está sujeta en su carácter de Entidad Paraestatal del Poder Ejecutivo del Estado de Querétaro y que están incluidas en la Ley General de Contabilidad Gubernamental y los documentos normativos contables y lineamientos emitidos por el Consejo Nacional de Armonización Contable (CONAC) para la emisión de información financiera que aplicarán los Entes Públicos incluidos los Postulados Básicos de Contabilidad Gubernamental; consecuentemente, éstos pueden no ser apropiados para otra finalidad. Nuestra opinión no se modifica por esta cuestión.

Responsabilidades de la administración y de los encargados del gobierno de la Entidad sobre los estados financieros

La Administración es responsable de la preparación de los estados financieros adjuntos de conformidad con las disposiciones en materia de información financiera establecidas en la Ley General de Contabilidad Gubernamental que se describen en la Nota 2 a) de Gestión Administrativa a dichos estados financieros, y del control interno que la Administración consideró necesario para permitir la preparación de estados financieros libres de incorrección material debida a fraude o error.

En la preparación de los estados financieros, la Administración es responsable de la valoración de la capacidad de la Entidad para continuar operando como una entidad en funcionamiento, revelando, en su caso, las cuestiones relativas a la entidad en funcionamiento y utilizando las bases contables aplicables a una entidad en funcionamiento, a menos que la administración tenga la intención de liquidar la entidad o cesar sus operaciones, o bien no exista una alternativa realista.

Los encargados del gobierno de la Entidad son responsables de la supervisión del proceso de información financiera de la Entidad.

Responsabilidades del auditor sobre la auditoría de los estados financieros

Nuestros objetivos son obtener una seguridad razonable sobre de que los estados financieros, en su conjunto, se encuentran libres de incorrección material, debido a fraude o error, y emitir un informe de auditoría que contiene nuestra opinión. Seguridad razonable es un alto nivel de seguridad, pero no es una garantía, de que una auditoría realizada de conformidad con las Normas Internacionales de Auditoría siempre detecte una incorrección material cuando existe. Las incorrecciones pueden deberse a fraude o error y son consideradas materiales si individualmente, o en su conjunto, puede preverse razonablemente que influyan en las decisiones económicas que los usuarios hacen basándose en los estados financieros.

Como parte de una auditoría de conformidad con las Normas Internacionales de Auditoría, aplicamos nuestro juicio profesional y mantenemos una actitud de escepticismo profesional durante toda la auditoría. También:

- Identificamos y evaluamos los riesgos de incorrección material en los estados financieros, debida a fraude o error, diseñamos y aplicamos los procedimientos de auditoría para responder a esos riesgos y obtener evidencia de auditoría suficiente y apropiada para obtener una base para nuestra opinión. El riesgo de no detectar una incorrección material debida a fraude es mayor que en el caso de una incorrección material, ya que el fraude puede implicar colusión, falsificación, manifestaciones intencionalmente erróneas, omisiones intencionales o la anulación del control interno.
- Obtenemos conocimiento del control interno importante para la auditoría con el fin de diseñar los procedimientos de auditoría que consideramos adecuados en las circunstancias, y no con la finalidad de expresar una opinión sobre la eficacia del control interno de la entidad.
- Evaluamos lo apropiado de las políticas contables utilizadas y la razonabilidad de las estimaciones contables, así como las revelaciones hechas por la administración de la entidad.
- Concluimos sobre lo apropiado del uso de la administración de las bases contables aplicables a una entidad en funcionamiento y, con base en la evidencia de auditoría obtenida, concluimos sobre si existe o no una incertidumbre importante relacionada con eventos o con condiciones que pueden originar dudas significativas sobre la capacidad de la entidad para continuar como entidad en funcionamiento. Si concluimos que existe una incertidumbre importante, se nos requiere que llamemos la atención en nuestro informe de auditoría sobre la correspondiente información revelada en los estados financieros o, si dicha revelación es insuficiente, que expresemos una opinión modificada. Nuestras conclusiones se basan en la evidencia de auditoría obtenida hasta la fecha de nuestro informe. Sin embargo, hechos o condiciones futuras pueden ser causa de que la Entidad deje de ser una entidad en funcionamiento.



Nos comunicamos con los responsables del Gobierno de la Entidad en relación, entre otras cuestiones, con el alcance planeado y el momento de realización de la auditoría y los hallazgos importantes de la auditoría, así como cualquier deficiencia significativa en el control interno que identificamos durante nuestra auditoría.

**SERVICIOS DE AUDITORIAS INTEGRALES Y
ASESORIA ADMINISTRATIVA, S.C.**

C.P.C. Jorge Alberto Valladares Hernández
Socio Auditor
11 de enero de 2019

Cuenta Pública 2018
SECRETARÍA EJECUTIVA DEL SISTEMA ESTATAL ANTICORRUPCIÓN
Estado de Situación Financiera
Al 31 de Diciembre de 2018 y 2017
(Pesos)

CONCEPTO		Año		CONCEPTO		Año	
		2018	2017			2018	2017
ACTIVO							
Activo Circulante							
Efectivo y Equivalentes	364,279	57,568	164,482	162,394			
Derechos a Recibir Efectivo o Equivalentes	67	0	0	0			
Derechos a Recibir Bienes o Servicios	0	0	0	0			
Inventarios	0	0	0	0			
Almacenes	0	0	0	0			
Estimación por Pérdida o Deterioro de Activos Circulantes	0	0	0	0			
Otros Activos Circulantes	0	147	0	0			
Total de Activos Circulantes	364,345	57,716	164,482	162,394			
Activo No Circulante							
Inversiones Financieras a Largo Plazo	0	0	0	0			
Derechos a Recibir Efectivo o Equivalentes a Largo Plazo	0	0	0	0			
Bienes Inmuebles, Infraestructura y Constituciones en Proceso	0	0	0	0			
Bienes Muebles	669,034	406,918	0	0			
Activos Intangibles	34,849	34,849	0	0			
Depreciación, Deterioro y Amortización Acumulada de Bienes	-110,795	0	0	0			
Activos Diferidos	0	0	0	0			
Estimación por Pérdida o Deterioro de Activos no Circulantes	0	0	0	0			
Otros Activos no Circulantes	0	0	0	0			
Total de Activos No Circulantes	593,087	441,767	164,482	162,394			
Total del Activo	957,432	499,483					
PASIVO							
Pasivo Circulante							
Cuentas por Pagar a Corto Plazo							
Documentos por Pagar a Corto Plazo							
Porción a Corto Plazo de la Deuda Pública a Largo Plazo							
Títulos y Valores a Corto Plazo							
Pasivos Diferidos a Corto Plazo							
Fondos y Bienes de Terceros en Garantía y/o Administración a Corto Plazo							
Provisiones a Corto Plazo							
Otros Pasivos a Corto Plazo							
Total de Pasivos Circulantes							
Pasivo No Circulante							
Cuentas por Pagar a Largo Plazo							
Documentos por Pagar a Largo Plazo							
Deuda Pública a Largo Plazo							
Pasivos Diferidos a Largo Plazo							
Fondos y Bienes de Terceros en Garantía y/o Administración a Largo Plazo							
Provisiones a Largo Plazo							
Total de Pasivos No Circulantes							
Total del Pasivo							
HACIENDA PÚBLICA/ PATRIMONIO							
Hacienda Pública/Patrimonio Contribuido							
Aportaciones							
Donaciones de Capital							
Actualización de la Hacienda Pública / Patrimonio							
Hacienda Pública/Patrimonio Generado							
Resultados del Ejercicio (Ahorro / Desahorro)	792,990			337,089			
Resultados de Ejercicios Anteriores	455,961			337,089			
Revalúos	337,089			0			
Reservas	0			0			
Rectificaciones de Resultados de Ejercicios Anteriores	0			0			
Exceso o Insuficiencia en la Actualización de la Hacienda Pública/Patrimonio	0	0	0	0			
Resultado por Posición Monetaria	0			0			
Resultado por Tenencia de Activos no Monetarios	0			0			
Total Hacienda Pública/ Patrimonio	792,990			337,089			
Total del Pasivo y Hacienda Pública / Patrimonio	957,432			499,483			

Bajo protesta de decir verdad declaramos que los Estados Financieros y sus Notas son razonablemente correctos y responsabilidad del emisor.

LIC. ALVARO ROBLES CASTAÑÓN


C. P. AFRA ISOLDA DEL CARMEN HERNANDEZ SOSA
COORDINADOR ADMINISTRATIVO


Cuenta Pública 2018
SECRETARÍA EJECUTIVA DEL SISTEMA ESTATAL ANTICORRUPCIÓN
Estado de Actividades
Del 1 de Enero al 31 de Diciembre de 2018 y 2017
(Pesos)

Concepto	2018	2017
INGRESOS Y OTROS BENEFICIOS		
Ingresos de la Gestión	2,135	7
Impuestos	0	0
Cuotas y Aportaciones de Seguridad Social	0	0
Contribuciones de Mejoras	0	0
Derechos	0	0
Productos de Tipo Corriente	0	0
Aprovechamientos de Tipo Corriente	0	0
Ingresos por Venta de Bienes y Servicios	2,135	7
Ingresos no Comprendidos en las Fracciones de la Ley de Ingresos Causados en Ejercicios Fiscales Anteriores Pendientes de Liquidación o	0	0
Participaciones, Aportaciones, Transferencias, Asignaciones,	6,084,959	1,809,898
Participaciones y Aportaciones	0	0
Transferencias, Asignaciones, Subsidios y Otras ayudas	6,084,959	1,809,898
Otros Ingresos y Beneficios	0	0
Ingresos Financieros	0	0
Incremento por Variación de Inventarios	0	0
Disminución del Exceso de Estimaciones por Pérdida o Deterioro, u	0	0
Disminución del Exceso de Provisiones	0	0
Otros Ingresos y Beneficios Varios	0	0
Total de Ingresos y Otros Beneficios	6,087,094	1,809,905
GASTOS Y OTRAS PÉRDIDAS		
Gastos de Funcionamiento	5,520,436	1,472,816
Servicios Personales	3,756,477	776,622
Materiales y Suministros	185,039	30,659
Servicios Generales	1,578,921	665,535
Transferencias, Asignaciones, Subsidios y Otras Ayudas	0	0
Transferencias Internas y Asignaciones al Sector Público	0	0
Transferencias al Resto del Sector Público	0	0
Subsidios y Subvenciones	0	0
Ayudas Sociales	0	0

Pensiones y Jubilaciones	0	0
Transferencias a Fideicomisos, Mandatos y Contratos Análogos	0	0
Transferencias a la Seguridad Social	0	0
Donativos	0	0
Transferencias al Exterior	0	0
Participaciones y Aportaciones	0	0
Participaciones	0	0
Aportaciones	0	0
Convenios	0	0
Intereses, Comisiones y Otros Gastos de la Deuda Pública	0	0
Intereses de la Deuda Pública	0	0
Comisiones de la Deuda Pública	0	0
Gastos de la Deuda Pública	0	0
Costo por Coberturas	0	0
Apoyos Financieros	0	0
Otros Gastos y Pérdidas Extraordinarias	110,796	0
Estimaciones, Depreciaciones, Deterioros, Obsolescencia y Provisiones	110,796	0
Disminución de Inventarios	0	0
Aumento por Insuficiencia de Estimaciones por Pérdida o Deterioro y Aumento por Insuficiencia de Provisiones	0	0
Otros Gastos	0	0
Inversión Pública	0	0
Inversión Pública no Capitalizable	0	0
Total de Gastos y Otras Pérdidas	5,631,233	1,472,816
Resultados del Ejercicio (Ahorro/Desahorro)	455,861	337,089

Bajo protesta de decir verdad declaramos que los Estados Financieros y sus Notas son razonablemente correctos y responsabilidad del em


 LIC. ALVARO ROBLES CASTAÑÓN
 SECRETARIO TECNICO


 C.P. AFRA ISOLDA DEL CARMEN HERNANDEZ SOSA
 COORDINADOR ADMINISTRATIVO

Cuenta Pública 2018
SECRETARÍA EJECUTIVA DEL SISTEMA ESTATAL ANTICORRUPCIÓN
Estado de Variación en la Hacienda Pública
Del 1 de Enero al 31 de Diciembre de 2018
(pesos)

Concepto	Hacienda Pública Patrimonio Contribuido		Hacienda Pública Patrimonio Generado de Ejercicios Anteriores		Hacienda Pública Patrimonio Generado del Ejercicio		Exceso o Insuficiencia en la Actualización de la Hacienda Pública Patrimonio		TOTAL
	2017	2018	2017	2018	2018	2018	2018	2018	
HACIENDA PÚBLICA/PATRIMONIO CONTRIBUIDO NETO 2017	0	0	0	0	0	0	0	0	0
Aportaciones	0	0	0	0	0	0	0	0	0
Donaciones de Capital	0	0	0	0	0	0	0	0	0
Actualización de la Hacienda Pública/Patrimonio	0	0	0	0	0	0	0	0	0
HACIENDA PÚBLICA /PATRIMONIO GENERADO NETO 2017	0	0	0	0	337,089	337,089	0	0	337,089
Resultados del Ejercicio (Ahorro/Desahorro)	0	0	0	0	337,089	337,089	0	0	337,089
Resultados de Ejercicios Anteriores	0	0	0	0	0	0	0	0	0
Revalúos	0	0	0	0	0	0	0	0	0
Reservas	0	0	0	0	0	0	0	0	0
Rectificaciones de Resultados de Ejercicios Anteriores	0	0	0	0	0	0	0	0	0
EXCESO O INSUFICIENCIA EN LA ACTUALIZACIÓN DE LA HACIENDA PÚBLICA/PATRIMONIO NETO 2017	0	0	0	0	337,089	337,089	0	0	337,089
Resultado por Posición Monetaria	0	0	0	0	0	0	0	0	0
Resultado por Tenencia de Activos no Monetarios	0	0	0	0	0	0	0	0	0
HACIENDA PÚBLICA / PATRIMONIO NETO FINAL 2017	0	0	0	0	337,089	337,089	0	0	337,089
CAMBIOS EN LA HACIENDA PÚBLICA/PATRIMONIO CONTRIBUIDO NETO 2018	0	0	0	0	0	0	0	0	0
Aportaciones	0	0	0	0	0	0	0	0	0
Donaciones de Capital	0	0	0	0	0	0	0	0	0
Actualización de la Hacienda Pública/Patrimonio	0	0	0	0	0	0	0	0	0
VARIACIONES DE LA HACIENDA PÚBLICA / PATRIMONIO GENERADO NETO 2018	0	0	337,089	118,772	455,861	455,861	0	0	455,861
Resultados del Ejercicio (Ahorro/Desahorro)	0	0	337,089	455,861	455,861	455,861	0	0	455,861
Resultados de Ejercicios Anteriores	0	0	0	-337,089	-337,089	-337,089	0	0	0
Revalúos	0	0	0	0	0	0	0	0	0
Reservas	0	0	0	0	0	0	0	0	0
Rectificaciones de Resultados de Ejercicios Anteriores	0	0	0	0	0	0	0	0	0
CAMBIOS EN EL EXCESO O INSUFICIENCIA EN LA ACTUALIZACIÓN DE LA HACIENDA PÚBLICA/PATRIMONIO NETO 2018	0	0	337,089	455,861	455,861	455,861	0	0	455,861
Resultado por Posición Monetaria	0	0	337,089	455,861	455,861	455,861	0	0	455,861
Resultado por Tenencia de Activos no Monetarios	0	0	0	0	0	0	0	0	0
HACIENDA PÚBLICA / PATRIMONIO NETO FINAL 2018	0	0	337,089	455,861	455,861	455,861	0	0	792,950

Bajo protesta de decir verdad declaramos que los Estados Financieros y sus Notas son razonablemente correctos y responsabilidad del emisor

 LIC. ALVARO ROBLES CASTAÑÓN

SECRETARIO TECNICO

 C.P. AFRA ISOLDA DEL CARMEN HERNANDEZ SOSA


COORDINADOR ADMINISTRATIVO

Cuenta Pública 2018
SECRETARÍA EJECUTIVA DEL SISTEMA ESTATAL ANTICORRUPCIÓN
 Estado de Cambios en la Situación Financiera
 Del 1 de Enero al 31 de Diciembre de 2018
 (Pesos)

Concepto	Origen	Aplicación
ACTIVO	110,943	568,893
Activo Circulante	147	306,777
Electivo y Equivalentes	0	306,710
Derechos a Recibir Efectivo o Equivalentes	0	67
Derechos a Recibir Bienes o Servicios	0	0
Inventarios	0	0
Almacenes	0	0
Eliminación por Pérdida o Deterioro de Activos Circulantes	0	0
Otros Activos Circulantes	147	0
Activo No Circulante	110,796	262,116
Inversiones Financieras a Largo Plazo	0	0
Derechos a Recibir Efectivo o Equivalentes a Largo Plazo	0	0
Bienes Inmuebles, Infraestructura y Construcciones en Proceso	0	0
Bienes Muebles	0	262,116
Activos Intangibles	0	0
Depreciación, Deterioro y Amortización Acumulada de Bienes	110,796	0
Activos Diferidos	0	0
Eliminación por Pérdida o Deterioro de Activos no Circulantes	0	0
Otros Activos no Circulantes	0	0
PASIVO	2,088	0
Pasivo Circulante	2,088	0
Cuentas por Pagar a Corto Plazo	2,088	0
Documentos por Pagar a Corto Plazo	0	0
Porción a Corto Plazo de la Deuda Pública a Largo Plazo	0	0
Títulos y Valores a Corto Plazo	0	0
Pasivos Diferidos a Corto Plazo	0	0
Fondos y Bienes de Terceros en Garantía y/o Administración a Corto Plazo	0	0
Provisiones a Corto Plazo	0	0
Otros Pasivos a Corto Plazo	0	0
Pasivo No Circulante	0	0
Cuentas por Pagar a Largo Plazo	0	0
Documentos por Pagar a Largo Plazo	0	0
Deuda Pública a Largo Plazo	0	0
Pasivos Diferidos a Largo Plazo	0	0

Fondos y Bienes de Terceros en Garantía y/o en Administración a Largo Plazo	0	0	0
Provisiones a Largo Plazo	0	0	0
HACIENDA PÚBLICA/ PATRIMONIO	455,861	0	0
Hacienda Pública/Patrimonio Contribuido	0	0	0
Aportaciones	0	0	0
Donaciones de Capital	0	0	0
Actualización de la Hacienda Pública / Patrimonio	0	0	0
Hacienda Pública/Patrimonio Generado	455,861	0	0
Resultados del Ejercicio (Ahorro / Desahorro)	118,772	0	0
Resultados de Ejercicios Anteriores	337,089	0	0
Revalúos	0	0	0
Reservas	0	0	0
Rectificaciones de Resultados de Ejercicios Anteriores	0	0	0
Exceso o Insuficiencia en la Actualización de la Hacienda Pública/Patrimonio	0	0	0
Resultado por Posición Monetaria	0	0	0
Resultado por Tenencia de Activos no Monetarios	0	0	0

Bajo protesta de decir verdad declaramos que los Estados Financieros y sus Notas son razonablemente correctos y responsabilidad del emisor


 LIC. ALVARO ROBLES CASTAÑON
 SECRETARIO TECNICO



 C.P. AFRA SOLDADA DEL CARMEN HERNANDEZ SOSA
 COORDINADOR ADMINISTRATIVO

Cuenta Pública 2018
SECRETARÍA EJECUTIVA DEL SISTEMA ESTATAL ANTICORRUPCIÓN
Estado de Flujos de Efectivo
Del 1 de Enero al 31 de Diciembre de 2018 y 2017
(Pesos)

Concepto	2018	2017
Flujos de Efectivo de las Actividades de Operación		
Origen	6,087,094	1,809,905
Impuestos	0	0
Cuotas y Aportaciones de Seguridad Social	0	0
Contribuciones de mejoras	0	0
Derechos	0	0
Productos de Tipo Corriente	0	0
Aprovechamientos de Tipo Corriente	0	0
Ingresos por Venta de Bienes y Servicios	2,135	7
Ingresos no Comprendidos en las Fracciones de la Ley de Ingresos Causados en Ejercicios	0	0
Participaciones y Aportaciones	0	0
Transferencias, Asignaciones y Subsidios y Otras Ayudas	6,084,959	1,809,898
Otros Orígenes de Operación	0	0
Aplicación	5,413,588	1,310,570
Servicios Personales	3,606,674	655,536
Materiales y Suministros	185,039	30,659
Servicios Generales	1,564,241	624,227
Transferencias Internas y Asignaciones al Sector Público	0	0
Transferencias al resto del Sector Público	0	0
Subsidios y Subvenciones	0	0
Ayudas Sociales	0	0
Pensiones y Jubilaciones	0	0
Transferencias a Fideicomisos, Mandatos y Contratos Análogos	0	0
Transferencias a la Seguridad Social	0	0
Donativos	0	0
Transferencias al Exterior	0	0
Participaciones	0	0
Aportaciones	0	0
Convenios	0	0
Otras Aplicaciones de Operación	57,634	148
Flujos Netos de Efectivo por Actividades de Operación	673,505	499,335
Flujos de Efectivo de las Actividades de Inversión		
Origen	0	0
Bienes Inmuebles, Infraestructura y Construcciones en Proceso	0	0
Bienes Muebles	0	0
Otros Orígenes de Inversión	0	0
Aplicación	262,116	441,767
Bienes Inmuebles, Infraestructura y Construcciones en Proceso	0	0
Bienes Muebles	262,116	406,918

Otras Aplicaciones de Inversión	0	34,849
Fujos Netos de Efectivo por Actividades de Inversión	-262,116	-441,767
Fujo de Efectivo de las Actividades de Financiamiento		
Origen		
Endudamiento Neto	0	0
Interno	0	0
Externo	0	0
Otros Origenes de Financiamiento	0	0
Aplicación		
Servicios de la Deuda	104,679	0
Interno	0	0
Externo	0	0
Otras Aplicaciones de Financiamiento	104,679	0
Fujos netos de Efectivo por Actividades de Financiamiento	-104,679	0
Incremento/Disminución Neta en el Efectivo y Equivalentes al Efectivo	306,710	57,568
Efectivo y Equivalentes al Efectivo al Inicio del Ejercicio	57,568	0
Efectivo y Equivalentes al Efectivo al final del Ejercicio	364,279	57,568

Bajo protesta de decir verdad declaramos que los Estados Financieros y sus Notas son razonablemente correctos y responsabilidad del emisor


 L.C. ALVARO ROBLES CASTAÑÓN
 SECRETARIO TECNICO


 C.P. AFRA SOLDADA DEL CARMEN HERNANDEZ SOSA
 COORDINADOR ADMINISTRATIVO

**SECRETARIA EJECUTIVA DEL SISTEMA ESTATAL ANTICORRUPCION
DEL ESTADO DE QUERETARO
INFORME DE PASIVOS CONTINGENTES
DEL 1 DE ENERO AL 31 DE DICIEMBRE DE 2018**

DENOMINACIÓN DEL PASIVO CONTINGENTE	SALDO INICIAL	MOVIMIENTOS DEL PERIODO	SALDO FINAL
A. Fondos Contingentes a Corto Plazo	0	0	0
Provisión para Demandas y Juicios a Corto Plazo	0	0	0
Provisión para contingencias a Corto Plazo	0	0	0
B. Fondos Contingentes a Largo Plazo	0	0	0
Provisión para Demandas y Juicios a Largo Plazo	0	0	0
Provisión para Pensiones a Largo Plazo	0	0	0
Provisión para Contingencias a Largo Plazo	0	0	0
Total Pasivos Contingentes	0	0	0

Lic. Alvaro Robles Castañon
Secretario Técnico

CP. Afra Isolda del Carmen Hernández Sosa
Coordinadora Administrativa

SECRETARÍA EJECUTIVA DEL SISTEMA ESTATAL ANTICORRUPCIÓN
NOTAS A LOS ESTADOS FINANCIEROS
EJERCICIO 2018

Con el propósito de dar cumplimiento a los artículos 46 y 49 de la Ley General de Contabilidad Gubernamental, los entes públicos deberán acompañar notas a los estados financieros cuyos rubros así lo requieran teniendo presente los postulados de revelación suficiente e importancia relativa con la finalidad, que la información sea de mayor utilidad para los usuarios.

A continuación se presentan los tres tipos de notas que acompañan a los estados, a saber:

- a) Notas de desglose;
- b) Notas de memoria (cuentas de orden), y
- c) Notas de gestión administrativa.

I) NOTAS AL ESTADO DE SITUACIÓN FINANCIERA

Activo

- **Efectivo y Equivalentes**

1. Se informará acerca de los fondos con afectación específica, el tipo y monto de los mismos; de las inversiones financieras se revelará su tipo y monto, su clasificación en corto y largo plazo separando aquéllas que su vencimiento sea menor a 3 meses.

A continuación se relacionan las cuentas que integran el rubro de efectivo y equivalentes:

Concepto	2018	2017
BANCOS/TESORERÍA	\$ 364,278.68	\$ 57,568.00
INVERSIONES TEMPORALES (HASTA 3 MESES)	\$.00	\$.00
FONDOS CON AFECTACIÓN ESPECÍFICA	\$.00	\$.00
Suma	\$ 364,278.68	\$ 57,568.00

Bancos/Tesorería

Representa el monto de efectivo disponible propiedad de LA SECRETARÍA EJECUTIVA DEL SISTEMA ESTATAL ANTICORRUPCIÓN, en instituciones bancarias, su importe se integra por:

SECRETARÍA EJECUTIVA DEL SISTEMA ESTATAL ANTICORRUPCIÓN
NOTAS A LOS ESTADOS FINANCIEROS
EJERCICIO 2018

Banco	Importe
4305 BANCOMER	\$ 1.26
8819 BANCOMER	\$.00
TARJETA A 0938	\$.00
0019 BANCOMER	364,277.42
Suma	\$ 364,278.68

Inversiones Temporales

Representa el monto de efectivo invertido por LA SECRETARÍA EJECUTIVA DEL SISTEMA ESTATAL ANTICORRUPCIÓN, la cual se efectúa a plazos que van de inversión a la vista hasta 90 días, su importe se integra por: NADA QUE MANIFESTAR

Banco	Importe
	\$.00
	\$.00
	\$.00
	\$.00
Suma	\$ -

Fondos con Afectación Específica

Representan el monto de los fondos con afectación específica que deben financiar determinados gastos o actividades.

Banco	Importe
	\$.00
	\$.00
Suma	\$ -

• **Derechos a recibir Efectivo y Equivalentes y Bienes o Servicios a Recibir**

2. *Por tipo de contribución se informará el monto que se encuentre pendiente de cobro y por recuperar de hasta cinco ejercicios anteriores, asimismo se deberán considerar los montos sujetos a algún tipo de juicio con una antigüedad mayor a la señalada y la factibilidad de cobro.*

**SECRETARÍA EJECUTIVA DEL SISTEMA ESTATAL ANTICORRUPCIÓN
NOTAS A LOS ESTADOS FINANCIEROS
EJERCICIO 2018**

Concepto	2018	2017
CUENTAS POR COBRAR A CORTO PLAZO	\$.00	\$.00
DEUDORES DIVERSOS POR COBRAR A CORTO PLAZO	\$.00	\$.00
OTROS DERECHOS A RECIBIR EFECTIVO O EQUIVALENTES A CORTO	\$.00	\$.00
Suma	\$ -	\$ -

Las Cuentas por Cobrar a Corto Plazo se integran por: **NADA QUE MANIFESTAR**

Concepto	2018	2018%
Suma	\$ -	

Deudores Diversos por Cobrar a Corto Plazo

NADA QUE MANIFESTAR

Otros Derechos a recibir Efectivo y Equivalentes a Corto Plazo

NOTA: REPRESENTA LO QUE TENEMOS EN FONDO FIJO Y TARJETAS EMPRESARIALES DEL COORDINADOR ADMVO Y EL SECRETARIO TÉCNICO POR UN

MONTO DE \$67.00 (SESENTA Y SIETE PESOS 00/100 M.N.)

- Bienes Disponibles para su Transformación o Consumo (Inventarios) **NADA QUE MANIFESTAR**
- Inversiones Financieras **NADA QUE MANIFESTAR**
- Bienes Muebles, Inmuebles e Intangibles

SECRETARÍA EJECUTIVA DEL SISTEMA ESTATAL ANTICORRUPCIÓN
NOTAS A LOS ESTADOS FINANCIEROS
EJERCICIO 2018

Bienes Inmuebles, Infraestructura y Construcciones en Proceso
NADA QUE MANIFESTAR

Se integra de la siguiente manera:

Concepto	2018	2017
TERRENOS		\$.00
OTROS BIENES INMUEBLES	\$.00	\$.00
al BIENES INMUEBLES, INFRAESTRUCTURA Y CONSTRUCCIONES EN PROCESO	\$ -	\$ -

Bienes Muebles, Intangibles y Depreciaciones

Se integran de la siguiente manera:

Concepto	2018	2017
MOBILIARIO Y EQUIPO DE ADMINISTRACIÓN	\$ 443,549.68	\$ 406,918.27
MOBILIARIO Y EQUIPO EDUCACIONAL Y RECREATIVO	\$ 11,494.49	\$.00
Vehiculos y Equipo de Transporte	\$ 213,989.99	\$.00
MAQUINARIA, OTROS EQUIPOS Y HERRAMIENTAS	\$.00	\$.00
Subtotal BIENES MUEBLES	\$ 669,034.16	\$ 406,918.27
SOFTWARE	\$ 34,848.80	\$ 34,848.80
LICENCIAS	\$.00	\$.00
Subtotal ACTIVOS INTANGIBLES	\$ 34,848.80	\$ 34,848.80
DEPRECIACIÓN ACUMULADA DE BIENES MUEBLES	\$ -110,796.17	\$.00
Subtotal DEPRECIACIÓN, DETERIORO Y AMORTIZACIÓN ACUMULADA DE BIENES	\$ -110,796.17	\$ -
Suma	\$ 593,086.79	\$ 441,767.07

LA DEPRECIACIÓN SE CALCULA EN LINEA RECTA Y CON LOS PORCENTAJES QUE MARCA LA LEY

Activo Diferido

Se integran de la siguiente manera:

Concepto	2018	2017
	\$.00	\$.00

SECRETARÍA EJECUTIVA DEL SISTEMA ESTATAL ANTICORRUPCIÓN
NOTAS A LOS ESTADOS FINANCIEROS
EJERCICIO 2018

- Estimaciones y Deterioros NADA QUE MANIFESTAR
- Otros Activos NADA QUE MANIFESTAR

Pasivo

Este género se compone de dos grupos, el Pasivo Circulante y el Pasivo No Circulante, en éstos inciden pasivos derivados de operaciones por servicios personales, cuentas por pagar por operaciones presupuestarias devengadas y contabilizadas al 31 de Diciembre del ejercicio correspondiente; pasivos por obligaciones laborales, a continuación se presenta la integración del pasivo:

Concepto	2018	2017
PASIVO CIRCULANTE	\$ 164,481.82	\$ 162,393.55
PASIVO NO CIRCULANTE	\$.00	\$.00
Suma de Pasivo \$	164,481.82 \$	162,393.55

- **Pasivo Circulante**
Destacan entre las principales partidas del Pasivo Circulante las siguientes:

Concepto	Importe	
SERVICIOS PERSONALES POR PAGAR A CORTO PLAZO		\$.00
RETENCIONES Y CONTRIBUCIONES POR PAGAR A CORTO PLAZO		\$ 160,312.84
ISR Retenido vencimiento 17/01/2019	\$ 44,578.84	
Aportaciones de Seguridad Social vencimiento 17/01/2019	\$ 109,971.11	
Impto sobre Nóminas vencimiento 17/01/2019	\$ 5,762.89	
INGRESOS POR CLASIFICAR		\$.00
PROVEEDORES POR PAGAR A CORTO PLAZO		\$.00
OTRAS CUENTAS POR PAGAR A CORTO PLAZO		\$ 4,168.98
Pensión Alimenticia vencimiento 02/01/2019	\$ 1,074.37	
Finiquiatio Abigail Talavera vencimiento 10/01/2019	\$ 3,094.61	
Suma PASIVO CIRCULANTE \$		164,481.82

Servicios Personales por Pagar a Corto Plazo

NO APLICA

Retenciones por Pagar a Corto Plazo

El importe de esta cuenta esta constituido principalmente por: Retenciones de ISR por Sueldos y Salarios, Honorarios y por Arrendamiento, mismo que se pagan en el

SECRETARÍA EJECUTIVA DEL SISTEMA ESTATAL ANTICORRUPCIÓN
NOTAS A LOS ESTADOS FINANCIEROS
EJERCICIO 2018

mes de Enero 2019; retenciones derivadas de aportaciones de seguridad social (Trabajadores) mismas que se liquidan en el mes de Enero de 2019

Ingresos por Clasificar a Corto Plazo NADA QUE MANIFESTAR

Proveedores por Pagar a Corto Plazo NADA QUE MANIFESTAR

• Pasivo No Circulante NADA QUE MANIFESTAR

II) NOTAS AL ESTADO DE ACTIVIDADES

Ingresos de Gestión

1. De los rubros de impuestos, contribuciones de mejoras, derechos, productos, aprovechamientos, participaciones y aportaciones, y transferencias, subsidios, otras ayudas y asignaciones, se informarán los montos totales de cada clase (tercer nivel del Clasificador por Rubro de Ingresos), así como de cualquier característica significativa.

2. Se informará, de manera agrupada, el tipo, monto y naturaleza de la cuenta de otros ingresos, asimismo se informará de sus características significativas.

Concepto	Importe
Participaciones del Ejecutivo Estatales	\$ 6,084,959.00
	\$.00
Subtotal Aportaciones	\$ 6,084,959.00
	\$.00
	\$.00
	\$.00
Subtotal Capacitación y Consultoría	\$ -
	\$.00
Subtotal Venta de Publicaciones	\$ -
	\$.00
Subtotal Otros	\$ -
	\$.00
Subtotal Productos Financieros	\$ 2,134.69
Suma	\$ 6,087,093.69

**SECRETARÍA EJECUTIVA DEL SISTEMA ESTATAL ANTICORRUPCIÓN
NOTAS A LOS ESTADOS FINANCIEROS
EJERCICIO 2018**

Gastos y Otras Pérdidas:

1. Explicar aquellas cuentas de gastos de funcionamiento, transferencias, subsidios y otras ayudas, participaciones y aportaciones, otros gastos y pérdidas extraordinarias, así como los ingresos y gastos extraordinarios, que en lo individual representen el 10% o más del total de los gastos.

Concepto	Importe
GASTOS DE FUNCIONAMIENTO	\$ 5,520,436.42
TRANSFERENCIAS, ASIGNACIONES, SUBSIDIOS Y OTRAS AYUDAS	\$.00
PARTICIPACIONES Y APORTACIONES	\$.00
INTERESES, COMISIONES Y OTROS GASTOS DE LA DEUDA PÚBLICA	\$.00
OTROS GASTOS Y PÉRDIDAS EXTRAORDINARIAS	\$ 110,796.10
Suma de GASTOS Y OTRAS PÉRDIDAS	\$ 5,631,232.52

A su vez se presentan aquellos rubros que en forma individual representan el 8.0% o más del total de los gastos:

Concepto	Importe	%
REMUNERACIONES AL PERSONAL DE CARÁCTER PERMANENTE	\$ 1,717,287.09	30%
SERVICIOS PROFESIONALES, CIENTÍFICOS Y TÉCNICOS Y OTROS SERVICIOS	\$ 1,328,173.30	24%
SEGURIDAD SOCIAL	\$ 584,391.12	10%

III) NOTAS AL ESTADO DE VARIACIÓN EN LA HACIENDA PÚBLICA

1. *Se informará de manera agrupada, acerca de las modificaciones al patrimonio contribuido por tipo, naturaleza y monto.*
2. *Se informará de manera agrupada, acerca del monto y procedencia de los recursos que modifican al patrimonio generado.*

En el periodo que se informa no hubo variaciones al Patrimonio Contribuido

En el periodo que se informa el patrimonio generado, procede de la recepción de las aportaciones ordinarias tanto por las entidades federativas y la Secretaría de

Hacienda y Crédito Público, así como por la recepción de aportaciones extraordinarias tanto de entidades federativas y municipios.

SECRETARÍA EJECUTIVA DEL SISTEMA ESTATAL ANTICORRUPCIÓN
NOTAS A LOS ESTADOS FINANCIEROS
EJERCICIO 2018

IV) NOTAS AL ESTADO DE FLUJOS DE EFECTIVO

Efectivo y equivalentes

1. El análisis de los saldos inicial y final que figuran en la última parte del Estado de Flujo de Efectivo en la cuenta de efectivo y equivalentes es como sigue:

Concepto	2018	2017
BANCOS/TESORERÍA	\$ 364,728.68	\$ 57,568.00
BANCOS/DEPENDENCIAS Y OTROS	\$.00	\$.00
INVERSIONES TEMPORALES (HASTA 3 ME	0.00	\$.00
FONDOS CON AFECTACIÓN ESPECÍFICA	0.00	\$.00
DEPÓSITOS DE FONDOS DE TERCEROS E	\$.00	\$.00
Total de EFECTIVO Y EQUIVALENTES	\$ 364,728.68	\$ 57,568.00

2. Detallar las adquisiciones de bienes muebles e inmuebles con su monto global y, en su caso, el porcentaje de estas adquisiciones que fueron realizadas mediante subsidios de capital del sector central. Adicionalmente, revelar el importe de los pagos que durante el periodo se hicieron por la compra de los elementos citados.

3. Conciliación de los Hijos de Efectivo Netos de las Actividades de Operación y la cuenta de Ahorro/Desahorro antes de Rubros Extraordinarios.

	2018	2017
Ahorro/Desahorro antes de rubros		
Movimientos de partidas (o rubros) que no		
Depreciación		
Amortización		
Incrementos en las provisiones		
Incremento en inversiones producido por revaluación		
Ganancia/pérdida en venta de propiedad, planta y equipo		
Incremento en cuentas por cobrar		
Partidas extraordinarias		

SECRETARÍA EJECUTIVA DEL SISTEMA ESTATAL ANTICORRUPCIÓN
NOTAS A LOS ESTADOS FINANCIEROS
EJERCICIO 2018

v) **CONCILIACIÓN ENTRE LOS INGRESOS PRESUPUESTARIOS Y CONTABLES, ASÍ COMO ENTRE LOS EGRESOS PRESUPUESTARIOS Y LOS GASTOS CONTABLES**

SECRETARÍA EJECUTIVA DEL SISTEMA ESTATAL ANTICORRUPCIÓN	
Conciliación entre los Ingresos Presupuestarios y Contables	
Correspondiente del 1 de Enero al 31 de Diciembre de 2018	
(Cifras en pesos)	
1. Ingresos Presupuestarios	6,087,094
2. Más ingresos contables no presupuestarios	0
Incremento por variación de inventarios	0
Disminución del exceso de estimaciones por pérdida o deterioro u obsolescencia	0
Disminución del exceso de provisiones	0
Otros ingresos y beneficios varios	0
Otros ingresos contables no presupuestarios	0
3. Menos ingresos presupuestarios no contables	0
Productos de capital	0
Aprovechamientos capital	0
Ingresos derivados de financiamientos	0
Otros ingresos presupuestarios no contables	0
4. Ingresos Contables (4 = 1 + 2 - 3)	6,087,094

SECRETARÍA EJECUTIVA DEL SISTEMA ESTATAL ANTICORRUPCIÓN

SECRETARÍA EJECUTIVA DEL SISTEMA ESTATAL ANTICORRUPCIÓN
NOTAS A LOS ESTADOS FINANCIEROS
EJERCICIO 2018

Conciliación entre los Egresos Presupuestarios y los Gastos Contables Correspondiente del 1 de Enero al 31 de Diciembre de 2018		5,887,231
1. Total de egresos (presupuestarios)		
2. Menos egresos presupuestarios no contables		366,795
Mobiliario y equipo de administración	36,631	
Mobiliario y equipo educacional y recreativo	11,494	
Equipo e instrumental médico y de laboratorio	0	
Vehículos y equipo de transporte	213,990	
Equipo de defensa y seguridad	0	
Maquinaria, otros equipos y herramientas	0	
Activos biológicos	0	
Bienes inmuebles	0	
Activos Intangibles	0	
Obra pública en bienes propios	0	
Acciones y participaciones de capital	0	
Compra de títulos y valores	0	
Inversiones en fideicomisos, mandatos y otros análogos	0	
Provisiones para contingencias y otras erogaciones especiales	0	
Amortización de la deuda pública	0	
Adeudos de ejercicios fiscales anteriores (ADEFAS)	104,679	
Otros Egresos Presupuestales No Contables	0	
3. Más Gasto Contables No Presupuestales		110,796
Estimaciones, depreciaciones, deterioros, obsolescencia y amortizaciones	110,796	
Provisiones	0	
Disminución de inventarios	0	
Aumento por insuficiencia de estimaciones por pérdida o deterioro u obsolescencia	0	
Aumento por insuficiencia de provisiones	0	
Otros Gastos	0	
Otros Gastos Contables No Presupuestales	0	
TOTAL DE GASTO CONTABLE		5,631,233

La conciliación se presentará atendiendo a lo dispuesto por el Acuerdo por el que se emite el formato de conciliación entre los ingresos presupuestarios y contables, así como entre los egresos presupuestarios y los gastos contables.

SECRETARÍA EJECUTIVA DEL SISTEMA ESTATAL ANTICORRUPCIÓN
NOTAS A LOS ESTADOS FINANCIEROS
EJERCICIO 2018

Las cuentas de orden se utilizan para registrar movimientos de valores que no afectan o modifiquen el balance del ente contable, sin embargo, su incorporación en libros es necesaria con fines de recordatorio contable, de control y en general sobre los aspectos administrativos, o bien, para consignar sus derechos o responsabilidades contingentes que puedan, o no, presentarse en el futuro.

Las cuentas que se manejan para efectos de estas Notas son las siguientes:

Cuentas de Orden Contables y Presupuestarias:

Contables:

Valores

Emisión de obligaciones

Avales y garantías

Juicios

Contratos para Inversión Mediante Proyectos para Prestación de Servicios (PPS) y Similares

Bienes concesionados o en comodato

Concepto	Importe
VALORES	\$.00
EMISIÓN DE OBLIGACIONES	\$.00
AVALES Y GARANTÍAS	\$.00
JUICIOS	\$.00
INVERSIÓN MEDIANTE PROYECTOS PARA PRESTACIÓN DE SERVICIOS (F)	\$.00
BIENES EN CONCESIONADOS O EN COMODATO	\$.00
Suma CUENTAS DE ORDEN CONTABLES	\$ -

c) NOTAS DE GESTIÓN ADMINISTRATIVA

1.- Introducción

El objetivo del presente documento es una manifestación de los aspectos financieros más relevantes que influyeron para la elaboración de los Estados Financieros

SECRETARÍA EJECUTIVA DEL SISTEMA ESTATAL ANTICORRUPCIÓN
NOTAS A LOS ESTADOS FINANCIEROS
EJERCICIO 2018

2.- Panorama Económico y Financiero

La Secretaría Ejecutiva del Sistema Estatal Anticorrupción ha operado de acuerdo a las necesidades que el ente tuvo durante el ejercicio que se le fueron presentado.

Cabe mencionar que se encontraba en el inicio de sus operaciones. Lo cual lo llevo a gastar una gran parte de su ingreso en la compra de mobiliario y equipo de oficina, así como el equipo de computo y demás herramientas necesarias para el buen funcionamiento del mismo.

3.- Autorización e Historia

El Sistema Estatal Anticorrupción fue creado el 18 de abril de 2017. Es una instancia de coordinación entre distintas autoridades estatales y municipales, encargadas de la prevención, detección y sanción de responsabilidades administrativas hechos de corrupción, así como de la fiscalización y control de recursos públicos, en el cual participa la ciudadana a través del Comité de Participación Ciudadana.

El Sistema Estatal Anticorrupción se conforma por el Comité Coordinador , el Comité de Participación Ciudadana y la Secretaría Ejecutiva

4.- Organización y Objeto Social

Objeto Social

Según el Art 24 de la Ley del Siema Estatal Anticorrupción del Estado de Querétaro. La Secretaría Ejecutiva tiene por objeto fungir como Órgano de apoyo técnico del Comité Coordinador, a efecto de proveerle la asistencia técnica, así como los insumos necesarios para el desempeño de sus atribuciones, conforme a los dispuesto en la Constitución Política del Estado de Querétaro, la Ley del Sistema Estatal . Anticorrupción y demás disposiciones legales aplicables.

La Secretaría Ejecutiva del Sistema Estatal es un organismo descentralizado, no sectorizado, con personalidad jurídica y patrimonio propio, con autonomía técnica y de gestión.

Principal Actividad:

Como función principal, este órgano tiene que establecer mecanismos eficientes de coordinación y colaboración entre las instancias que forman parte del sistema.

Ejercicio Fiscal

El periodo que comprende del 01 de Enero al 31 de diciembre de cada ejercicio, se considera un periodo normal y regular en las operaciones y transacciones financieras de la entidad.

SECRETARÍA EJECUTIVA DEL SISTEMA ESTATAL ANTICORRUPCIÓN
NOTAS A LOS ESTADOS FINANCIEROS
EJERCICIO 2018

Régimen Jurídico:

Nos regimos por la Ley del Sistema Estatal Anticorrupción de Querétaro y la Ley de la Administración Pública Paraestatal del Estado de Querétaro

Consideraciones Fiscales del ente:

Las obligaciones fiscales de la entidad son: la retención del Impuesto sobre la Renta por el pago de salarios y en general por la prestación de un servicio personal subordinado.

Servicios profesionales. En materia de Seguridad Social es la retención y entero de cuotas y aportaciones de seguridad social.

En impuestos estatales, es el 2% del impuesto sobre nómina

Estructura Organizacional básica.

La estructura con la que actualmente cuenta el ente es:

Secretaría Ejecutiva

Control Interno

Coordinación Administrativa

Departamento Jurídico

Comunicación Social

5.- Bases de Preparación de los Estados Financieros

* La emisión de los Estados Financieros se efectuó con base en los Postulados de Contabilidad Gubernamental, los Catálogos y clasificadores presupuestos armonizados.

SECRETARÍA EJECUTIVA DEL SISTEMA ESTATAL ANTICORRUPCIÓN
NOTAS A LOS ESTADOS FINANCIEROS
EJERCICIO 2018

El Plan de cuentas Amonizado fue tomando las bases del CONAC

Postulados básicos:

- Sustancia Económica
- Entidad Económica
- Negocio en Marcha
- Devenengación contable
- Asociación de gastos con ingresos
- Valuación
- Dualidad Económica
- Consistencia

6.- Políticas de Contabilidad Significativas

Las provisiones registradas en el rubro de cuentas por pagar, se refieren a las aportaciones de seguridad social y al entero de retenciones a los empleados, que se pagan en el mes siguiente al del cierre del período reportado.

7.- Posición en Moneda Extranjera y Protección por Riesgo Cambiario

El ente no realiza actividades con moneda extranjera.

8.- Reporte Analítico del Activo

La vida útil de nuestro mobiliario es de 10 años y tendrá una depreciación del 10 % anual.

El Equipo de computo y accesorios tiene una vida útil de 3 años teniendo una depreciación del 33.33% anual

SECRETARÍA EJECUTIVA DEL SISTEMA ESTATAL ANTICORRUPCIÓN
NOTAS A LOS ESTADOS FINANCIEROS
EJERCICIO 2018

- 9. Fideicomisos, Mandatos y Análogos NADA QUE MANIFESTAR
- 10. Reporte de la Recaudación NADA QUE MANIFESTAR
- 11. Información sobre la Deuda y el Reporte Analítico de la Deuda NADA QUE MANIFESTAR
- 12. Calificaciones otorgadas NADA QUE MANIFESTAR
- 13. Proceso de Mejora NO SE TIENE NADA QUE INFORMAR YA QUE LOS MANUALES SE ENCUENTRAN EN REVISIÓN.
- 14. Información por Segmentos NADA QUE MANIFESTAR
- 15. Eventos Posteriores al Cierre NADA QUE MANIFESTAR
- 16. Partes Relacionadas

NO EXISTEN PARTES RELACIONADAS QUE INFLUYAN EN LA SECRETARÍA EJECUTIVA DEL SISTEMA ESTATAL ANTICORRUPCIÓN QUE PUEDAN TENER INFLUENCIA SIGNIFICATIVA SOBRE A TOMA DE DECISIONES FINANCIERAS Y OPERATIVAS.

"Bajo protesta de decir verdad declaramos que los Estados Financieros y sus notas, son razonablemente correctos y son responsabilidad del emisor".



C.P. AFRA HERNANDEZ SOSA
COORDINADOR ADMINISTRATIVO



LIC. ALVARO ROBLES CASTAÑÓN
SECRETARIO TECNICO

Cuenta Pública 2018
SECRETARÍA EJECUTIVA DEL SISTEMA ESTATAL ANTICORRUPCIÓN
 Estado Analítico del Activo
 Del 1 de Enero al 31 de Diciembre de 2018
 (Pesos)

Concepto	Saldo Inicial 1	Cargos del Periodo 2	Abonos del Periodo 3	Saldo Final 4=(1+2-3)	Variación del Periodo (4-1)
ACTIVO					
Activo Circulante	57,716	14,828,903	14,522,273	364,345	306,630
Efectivo y Equivalentes	57,568	8,452,070	8,145,360	364,279	306,710
Derechos a Recibir Efectivo o Equivalentes	0	6,376,089	6,376,022	67	67
Derechos a Recibir Bienes o Servicios	0	0	0	0	0
Inventarios	0	0	0	0	0
Almacenes	0	0	0	0	0
Estimación por Pérdida o Deterioro de Activos Circulantes	0	0	0	0	0
Otros Activos Circulantes	147	744	892	0	-147
Activo No Circulante	441,767	262,116	110,796	593,087	151,320
Inversiones Financieras a Largo Plazo	0	0	0	0	0
Derechos a Recibir Efectivo o Equivalentes a Largo Plazo	0	0	0	0	0
Bienes Inmuebles, Infraestructura y Construcciones en Proceso	0	0	0	0	0
Bienes Muebles	406,918	262,116	0	669,034	262,116
Activos Intangibles	34,849	0	0	34,849	0
Depreciación, Deterioro y Amortización Acumulada de Bienes	0	0	110,796	-110,796	-110,796
Activos Diferidos	0	0	0	0	0
Estimación por Pérdida o Deterioro de Activos no Circulantes	0	0	0	0	0
Otros Activos no Circulantes	0	0	0	0	0
TOTAL DEL ACTIVO	499,483	15,091,019	14,633,070	957,432	457,949

Bajo protesta de decir verdad declaramos que los Estados Financieros y sus Notas son razonablemente correctos y responsabilidad del emisor


 LIC. ALVARO ROBLES CASTAÑÓN
 SECRETARIO TECNICO


 C.P. AFRA ISOLDA DEL CARMEN HERNANDEZ SOSA
 COORDINADOR ADMINISTRATIVO

Cuenta Pública 2018
SECRETARÍA EJECUTIVA DEL SISTEMA ESTATAL ANTICORRUPCIÓN
 Estado Analítico de la Deuda y Otros Pasivos
 Del 1 de Enero al 31 de Diciembre de 2018
 (Pesos)

Denominación de las Deudas	Moneda de Contratación	Institución o País Acreedor	Saldo Inicial del Periodo	Saldo Final del Periodo
DEUDA PÚBLICA				
Corto Plazo				
Deuda Interna			0	0
Instituciones de Crédito	Peso	México	0	0
Títulos y Valores	Peso	México	0	0
Arrendamientos Financieros	Peso	México	0	0
Deuda Externa			0	0
Organismos Financieros Internacionales	Peso	México	0	0
Deuda Bilateral	Peso	México	0	0
Títulos y Valores	Peso	México	0	0
Arrendamientos Financieros	Peso	México	0	0
Subtotal a Corto Plazo			0	0
Largo Plazo				
Deuda Interna			0	0
Instituciones de Crédito	Peso	México	0	0
Títulos y Valores	Peso	México	0	0
Arrendamientos Financieros	Peso	México	0	0
Deuda Externa			0	0
Organismos Financieros Internacionales	Peso	México	0	0
Deuda Bilateral	Peso	México	0	0
Títulos y Valores	Peso	México	0	0
Arrendamientos Financieros	Peso	México	0	0
Subtotal a Largo Plazo			0	0
Otros Pasivos	Peso	México	162,394	164,482
Total Deuda y Otros Pasivos			162,394	164,482

Bajo protesta de decir verdad declaramos que los Estados Financieros y sus Notas son razonablemente correctos y responsabilidad del emisor

 LIC. ALVARO ROBLES CASTAÑÓN
 SECRETARIO TÉCNICO

 C.P. AFRA ISOLDA DEL CARMEN HERNANDEZ SOSA
 COORDINADOR ADMINISTRATIVO

Cuenta Pública 2018
SECRETARÍA EJECUTIVA DEL SISTEMA ESTATAL ANTICORRUPCIÓN
Endeudamiento Neto
Del 1 de Enero al 31 de Diciembre de 2018

Identificación de Crédito o Instrumento	Contratación/Colocación		Amortización	Endeudamiento Neto
	A	B		
	Créditos Bancarios			
				0
				0
				0
				0
				0
				0
				0
				0
				0
				0
				0
				0
				0
				0
Total Créditos Bancarios	0			0

Identificación de Crédito o Instrumento	Contratación/Colocación		Amortización	Endeudamiento Neto
	A	B		
	Otros Instrumentos de Deuda			
				0
				0
				0
				0
				0
				0
				0
				0
				0
				0
				0
				0
				0
				0
Total Otros Instrumentos de Deuda	0			0
TOTAL	0			0

LIC. ALVARO ROBLES CASTAÑON
 SECRETARIO TECNICO

AFRA ISOLDA DEL CARMEN HERNANDEZ S.
 COORDINADOR ADMINISTRATIVO

Cuenta Pública 2018
SECRETARÍA EJECUTIVA DEL SISTEMA ESTATAL ANTICORRUPCIÓN
Intereses de la Deuda
Del 1 de Enero al 31 de Diciembre de 2018

Identificación de Crédito o Instrumento	Devengado	Pagado
Créditos Bancarios		
Total de Intereses de Créditos Bancarios	0	0

Otros Instrumentos de Deuda		
Total de intereses de Otros Instrumentos de Deuda	0	0
TOTAL	0	0

LIC. ALVARO ROBLES CASTAÑÓN
 SECRETARIO TECNICO

C.P. AFRA ISOLDA DEL CARMEN HERNANDEZ SOSA
 COORDINADOR ADMINISTRATIVO



SECRETARÍA EJECUTIVA DEL SISTEMA ESTATAL ANTICORRUPCIÓN

ESTADO DE QUERETARO

Balanza de Comprobación del 01/dic./2018 al 31/dic./2018

Ver.
K. quintana

Fecha y 14/ene./2019
10:16 a. m.

Nat.	Cuenta	Nombre de la cuenta	DEUDOR	ACREEDOR	DEUDOR	ACREEDOR	DEUDOR	ACREEDOR
D	1111	EFFECTIVO	\$0.00	\$0.00	\$0.00	\$0.00	\$0.00	\$0.00
D	1112	BANCOS/TESORERIA	\$991,694.29	\$0.00	\$313,708.49	\$941,124.10	\$364,278.68	\$0.00
D	1120	DERECHOS A RECIBIR EFFECTIVO O EQUIVALENTES	\$0.00	\$0.00	\$0.00	\$0.00	\$0.00	\$0.00
D	1122	CUENTAS POR COBRAR A CORTO PLAZO	\$0.00	\$0.00	\$8.90	\$8.90	\$0.00	\$0.00
D	1125	DEUDORES POR ANTICIPOS DE LA TESORERIA A CORTO PLAZO	\$34,178.36	\$0.00	\$34,099.57	\$68,211.40	\$66.53	\$0.00
D	1190	OTROS ACTIVOS CIRCULANTES	\$0.00	\$0.00	\$40.44	\$40.44	\$0.00	\$0.00
D	1241	MOBILIARIO Y EQUIPO DE ADMINISTRACIÓN	\$443,549.68	\$0.00	\$0.00	\$0.00	\$443,549.68	\$0.00
D	1242	MOBILIARIO Y EQUIPO EDUCACIONAL Y RECREATIVO	\$11,494.49	\$0.00	\$0.00	\$0.00	\$11,494.49	\$0.00
D	1244	Vehículos y Equipo de Transporte	\$213,989.99	\$0.00	\$0.00	\$0.00	\$213,989.99	\$0.00
D	1251	SOFTWARE	\$34,848.80	\$0.00	\$0.00	\$0.00	\$34,848.80	\$0.00
A	1263	DEPRECIACIÓN ACUMULADA DE BIENES MUEBLES	\$0.00	\$0.00	\$0.00	\$110,796.17	\$0.00	\$110,796.17
A	2110	CUENTAS POR PAGAR A CORTO PLAZO	\$0.00	\$0.00	\$58.58	\$58.58	\$0.00	\$0.00
A	2111	SERVICIOS PERSONALES POR PAGAR A CORTO PLAZO	\$0.00	\$0.00	\$329,281.47	\$329,281.47	\$0.00	\$0.00
A	2112	PROVEEDORES POR PAGAR A CORTO PLAZO	\$0.00	\$0.00	\$185,902.71	\$185,902.71	\$0.00	\$0.00
A	2117	RETENCIONES Y CONTRIBUCIONES POR PAGAR A CORTO PLAZO	\$0.00	\$0.00	\$208,534.35	\$154,966.86	\$0.00	\$160,312.84
A	2119	OTRAS CUENTAS POR PAGAR A CORTO PLAZO	\$0.00	\$0.00	\$1,074.37	\$5,243.35	\$0.00	\$4,168.98
A	2199	OTROS PASIVOS CIRCULANTES	\$0.00	\$0.00	\$0.00	\$0.00	\$0.00	\$0.00
A	3210	RESULTADOS DEL EJERCICIO (AHORRO/ DESAHORRO)	\$0.00	\$0.00	\$0.00	\$0.00	\$0.00	\$0.00
A	3220	RESULTADOS DE EJERCICIOS ANTERIORES	\$0.00	\$0.00	\$0.00	\$0.00	\$0.00	\$0.00
A	4173	INGRESOS POR VENTA DE BIENES Y SERVICIOS DE ORGANISMOS DESCENTRALIZADOS	\$0.00	\$2,125.79	\$0.00	\$8.90	\$0.00	\$337,089.08
A	4221	TRANSFERENCIAS INTERNAS Y ASIGNACIONES DEL SECTOR PÚBLICO	\$0.00	\$6,084,959.00	\$0.00	\$0.00	\$0.00	\$6,084,959.00
D	5111	REMUNERACIONES AL PERSONAL DE CARÁCTER PERMANENTE	\$1,531,837.08	\$0.00	\$185,450.01	\$0.00	\$1,717,287.09	\$0.00
D	5112	REMUNERACIONES AL PERSONAL DE CARÁCTER TRANSITORIO	\$747,220.37	\$0.00	\$52,114.79	\$0.00	\$799,335.16	\$0.00
D	5113	REMUNERACIONES ADICIONALES Y ESPECIALES	\$585,281.24	\$0.00	\$70,181.82	\$0.00	\$655,463.06	\$0.00
D	5114	SEGURIDAD SOCIAL	\$471,665.51	\$0.00	\$112,725.61	\$0.00	\$584,391.12	\$0.00
D	5115	OTRAS PRESTACIONES SOCIALES Y ECONÓMICAS	\$0.37	\$0.00	\$0.00	\$0.00	\$0.37	\$0.00
D	5121	MATERIALES DE ADMINISTRACIÓN, EMISIÓN DE DOCUMENTOS Y ARTICULOS OFICIALES	\$102,042.01	\$0.00	\$11,493.38	\$0.00	\$113,535.39	\$0.00
D	5122	ALIMENTOS Y UTENSILIOS	\$12,249.39	\$0.00	\$180.00	\$0.00	\$12,429.39	\$0.00
D	5124	MATERIALES Y ARTICULOS DE CONSTRUCCIÓN Y DE REPARACION	\$3,213.76	\$0.00	\$2,085.80	\$0.00	\$5,299.56	\$0.00
D	5125	PRODUCTOS QUÍMICOS, FARMACÉUTICOS Y DE LABORATORIO	\$115.00	\$0.00	\$0.00	\$0.00	\$115.00	\$0.00
D	5126	COMBUSTIBLES, LUBRICANTES Y ADITIVOS	\$3,500.00	\$0.00	\$2,394.60	\$0.00	\$5,894.60	\$0.00
D	5127	VESTUARIO, BLANCOS, PRENDAS DE PROTECCIÓN Y ARTICULOS DEPORTIVOS	\$6,124.80	\$0.00	\$0.00	\$0.00	\$6,124.80	\$0.00
D	5129	HERRAMIENTAS, REFACCIONES Y ACCESORIOS MENORES	\$41,640.19	\$0.00	\$0.00	\$0.00	\$41,640.19	\$0.00
D	5131	SERVICIOS BÁSICOS	\$20,571.75	\$0.00	\$1,932.02	\$0.00	\$22,503.77	\$0.00
D	5132	SERVICIOS DE ARRENDAMIENTO	\$829.40	\$0.00	\$0.00	\$0.00	\$829.40	\$0.00
D	5133	SERVICIOS PROFESIONALES, CIENTÍFICOS Y TÉCNICOS Y OTROS SERVICIOS	\$1,171,593.90	\$0.00	\$156,579.40	\$0.00	\$1,328,173.30	\$0.00
D	5134	SERVICIOS FINANCIEROS, BANCARIOS Y COMERCIALES	\$15,782.60	\$0.00	\$139.20	\$0.00	\$15,921.80	\$0.00




U.S. K. Quintana


SECRETARÍA EJECUTIVA DEL SISTEMA ESTATAL ANTICORRUPCIÓN ESTADO DE QUERETARO

Balanza de Comprobación del 01/dic./2018 al 31/dic./2018

Fecha y 14/ene./2019
10:16 a. m.

Nat.	Cuenta	Nombre de la cuenta	DEUDOR	ACREEDOR	DEUDOR	ACREEDOR	DEUDOR	ACREEDOR
D	5135	SERVICIOS DE INSTALACIÓN, REPARACIÓN, MANTENIMIENTO Y CONSERVACIÓN	\$63,142.03	\$0.00	\$2,664.00	\$0.00	\$65,806.03	\$0.00
D	5136	SERVICIOS DE COMUNICACIÓN SOCIAL Y PUBLICIDAD	\$50,713.34	\$0.00	\$0.00	\$0.00	\$50,713.34	\$0.00
D	5137	SERVICIOS DE TRASLADO Y VIÁTICOS	\$13,710.97	\$0.00	\$4,257.31	\$0.00	\$17,968.28	\$0.00
D	5138	SERVICIOS OFICIALES	\$8,149.31	\$0.00	\$3,288.00	\$0.00	\$11,437.31	\$0.00
D	5139	OTROS SERVICIOS GENERALES	\$88,915.57	\$0.00	\$6,651.89	\$0.00	\$95,567.46	\$0.00
D	5515	DEPRECIACIÓN DE BIENES MUEBLES	\$0.00	\$0.00	\$110,796.17	\$0.00	\$110,796.17	\$0.00
D	8110	LEY DE INGRESOS ESTIMADA	\$6,084,959.00	\$0.00	\$0.00	\$0.00	\$6,084,959.00	\$0.00
A	8120	LEY DE INGRESOS POR EJECUTAR	\$0.00	\$355.19	\$8.90	\$0.00	\$0.00	\$346.29
D	8130	MODIFICACIONES A LA LEY DE INGRESOS ESTIMADA	\$2,480.98	\$0.00	\$0.00	\$0.00	\$2,480.98	\$0.00
A	8140	LEY DE INGRESOS DEVENGADA	\$0.00	\$0.00	\$8.90	\$8.90	\$0.00	\$0.00
A	8150	LEY DE INGRESOS RECAUDADA	\$0.00	\$6,087,084.79	\$0.00	\$8.90	\$0.00	\$6,087,093.69
A	8210	PRESUPUESTO DE EGRESOS APROBADO	\$0.00	\$6,084,959.00	\$0.00	\$0.00	\$0.00	\$6,084,959.00
D	8220	PRESUPUESTO DE EGRESOS POR EJERCER	\$545,554.25	\$0.00	\$66,157.49	\$412,178.16	\$199,533.56	\$0.00
A	8230	MODIFICACIONES AL PRESUPUESTO DE EGRESOS APROBADO	\$0.00	\$0.00	\$66,157.49	\$0.00	\$0.00	\$0.00
D	8240	PRESUPUESTO DE EGRESOS COMPROMETIDO	\$284,311.27	\$0.00	\$346,020.67	\$612,137.83	-\$1,805.89	\$0.00
D	8250	PRESUPUESTO DE EGRESOS DEVENGADO	\$0.00	\$0.00	\$612,137.83	\$612,137.83	\$0.00	\$0.00
D	8260	PRESUPUESTO DE EGRESOS EJERCIDO	\$213,880.58	\$0.00	\$612,137.83	\$661,536.13	\$164,482.28	\$0.00
D	8270	PRESUPUESTO DE EGRESOS PAGADO	\$5,061,212.90	\$0.00	\$661,536.13	\$0.00	\$5,722,749.03	\$0.00
Sumas =>			\$18,810,453.18	\$18,810,453.18	\$4,159,808.12	\$4,159,808.12	\$18,871,859.74	\$18,871,859.74


 LIC. ALVARO ROBLES CATAÑÓN
 SECRETARIO TECNICO


 C.P. AFRA ISOLDA DEL CARMEN HERNANDEZ SOSA
 COORDINADOR ADMINISTRATIVO

SECRETARÍA EJECUTIVA DEL SISTEMA ESTATAL ANTICORRUPCIÓN

ESTADO DE QUERETARO

Inventario de Bienes Muebles

AL 31 DE DICIEMBRE 2018

NÚMERO DE INVENTARIO	DESCRIPCIÓN	CANTIDAD	COSTO UNITARIO	UNIDAD DE MEDIDA	MONTO
5111000002-1	ARCHIVERO DE METAL	1	\$4,199.20	Pieza	\$4,199.20
5111000002-2	ARCHIVERO DE METAL	1	\$4,199.20	Pieza	\$4,199.20
5111000002-3	ARCHIVERO DE METAL	1	\$4,199.20	Pieza	\$4,199.20
5111000002-4	ARCHIVERO DE METAL	1	\$4,199.20	Pieza	\$4,199.20
5111000002-5	ARCHIVERO DE METAL	1	\$4,199.20	Pieza	\$4,199.20
5111000096-1	DESPACHADOR DE AGUA	1	\$2,934.80	Pieza	\$2,934.80
5111000097-1	ESCRITORIO AGLOMERADO	1	\$3,000.00	Pieza	\$3,000.00
5111000097-2	ESCRITORIO AGLOMERADO	1	\$3,000.00	Pieza	\$3,000.00
5111000097-3	ESCRITORIO AGLOMERADO	1	\$3,000.00	Pieza	\$3,000.00
5111000097-4	ESCRITORIO AGLOMERADO	1	\$3,000.00	Pieza	\$3,000.00
5111000097-5	ESCRITORIO AGLOMERADO	1	\$3,000.00	Pieza	\$3,000.00
5111000026-1	ESCRITORIO DE MADERA	1	\$6,060.00	Pieza	\$6,060.00
5111000026-2	ESCRITORIO DE MADERA	1	\$6,060.00	Pieza	\$6,060.00
5111000026-3	ESCRITORIO DE MADERA	1	\$6,060.00	Pieza	\$6,060.00
5111000026-4	ESCRITORIO DE MADERA	1	\$6,060.00	Pieza	\$6,060.00
5111000026-5	ESCRITORIO DE MADERA	1	\$6,060.00	Pieza	\$6,060.00
5111000099-1	FRIGOBAR	1	\$5,519.98	Pieza	\$5,519.98
5111000038-1	JUEGO SALA	1	\$12,447.79	Pieza	\$12,447.79
5111000039-1	LIBRERO DE MADERA	1	\$8,085.20	Pieza	\$8,085.20
5111000039-2	LIBRERO DE MADERA	1	\$8,085.20	Pieza	\$8,085.20
5111000039-3	LIBRERO DE MADERA	1	\$8,085.20	Pieza	\$8,085.20
5111000039-4	LIBRERO DE MADERA	1	\$8,085.20	Pieza	\$8,085.20
5111000049-1	MESA DE CENTRO	1	\$5,127.20	Pieza	\$5,127.20
5111000050-1	MESA DE JUNTAS DE MADERA	1	\$15,131.01	Pieza	\$15,131.01
5111000098-1	MUEBLE PARA RECEPCION AGLOMERADO	1	\$5,400.00	Pieza	\$5,400.00

5111000098-2	MUEBLE PARA RECEPCION AGLOMERADO	1	\$5,400.00	Pieza	\$5,400.00
5111000100-1	RELOJ CHECADOR	1	\$3,958.73	Pieza	\$3,958.73
5111000101-1	SILLA SECRETARIAL SIN BRAZOS	1	\$1,075.88	Pieza	\$1,075.88
5111000101-2	SILLA SECRETARIAL SIN BRAZOS	1	\$1,075.88	Pieza	\$1,075.88
5111000101-3	SILLA SECRETARIAL SIN BRAZOS	1	\$1,075.88	Pieza	\$1,075.88
5111000101-4	SILLA SECRETARIAL SIN BRAZOS	1	\$1,075.88	Pieza	\$1,075.88
5111000101-5	SILLA SECRETARIAL SIN BRAZOS	1	\$1,075.88	Pieza	\$1,075.88
5111000088-1	SILLÓN	1	\$2,129.76	Pieza	\$2,129.76
5111000088-2	SILLÓN	1	\$2,129.76	Pieza	\$2,129.76
5111000088-3	SILLÓN	1	\$2,129.76	Pieza	\$2,129.76
5111000088-4	SILLÓN	1	\$2,129.76	Pieza	\$2,129.76
5111000088-5	SILLÓN	1	\$2,129.76	Pieza	\$2,129.76
5151000124-8	COMPUTADORA DE ESCRITORIO DE USO EMPRESARIAL	1	\$16,008.00	Pieza	\$16,008.00
5151000124-9	COMPUTADORA DE ESCRITORIO DE USO EMPRESARIAL	1	\$16,008.00	Pieza	\$16,008.00
5151000124-10	COMPUTADORA DE ESCRITORIO DE USO EMPRESARIAL	1	\$16,008.00	Pieza	\$16,008.00
5151000124-7	COMPUTADORA DE ESCRITORIO DE USO EMPRESARIAL	1	\$16,008.00	Pieza	\$16,008.00
5151000124-2	COMPUTADORA DE ESCRITORIO DE USO EMPRESARIAL	1	\$17,413.92	Pieza	\$17,413.92
5151000124-3	COMPUTADORA DE ESCRITORIO DE USO EMPRESARIAL	1	\$17,413.92	Pieza	\$17,413.92
5151000124-4	COMPUTADORA DE ESCRITORIO DE USO EMPRESARIAL	1	\$17,413.92	Pieza	\$17,413.92
5151000124-5	COMPUTADORA DE ESCRITORIO DE USO EMPRESARIAL	1	\$17,413.92	Pieza	\$17,413.92
5151000124-6	COMPUTADORA DE ESCRITORIO DE USO EMPRESARIAL	1	\$17,413.92	Pieza	\$17,413.92
5151000124-1	COMPUTADORA DE ESCRITORIO DE USO EMPRESARIAL	1	\$6,398.41	Pieza	\$6,398.41
5151000042-1	IMPRESORA LASSER	1	\$3,616.88	Pieza	\$3,616.88
5151000042-2	IMPRESORA LASSER	1	\$7,105.00	Pieza	\$7,105.00
5151000125-1	LAPTOP	1	\$14,999.00	Pieza	\$14,999.00
5151000069-1	MINICOMPUTADORA	1	\$15,617.08	Pieza	\$15,617.08
5151000080-1	PROYECTOR MULTIMEDIA	1	\$8,698.99	Pieza	\$8,698.99
5151000085-1	SCANNER	1	\$6,535.01	Pieza	\$6,535.01
5151000095-1	SOFTWARE DE CREACIÓN MULTIMEDIA	1	\$5,889.32	Pieza	\$5,889.32
5151000095-2	SOFTWARE DE CREACIÓN MULTIMEDIA	1	\$5,889.32	Pieza	\$5,889.32
5151000095-3	SOFTWARE DE CREACIÓN MULTIMEDIA	1	\$5,889.32	Pieza	\$5,889.32
5151000095-4	SOFTWARE DE CREACIÓN MULTIMEDIA	1	\$5,889.32	Pieza	\$5,889.32

5151000095-5	SOFTWARE DE CREACIÓN MULTIMEDIA	1	\$5,889.32	Pieza	\$5,889.32
5151000095-6	SOFTWARE DE CREACIÓN MULTIMEDIA	1	\$5,889.32	Pieza	\$5,889.32
5151000095-7	SOFTWARE DE CREACIÓN MULTIMEDIA	1	\$5,889.32	Pieza	\$5,889.32
5151000095-8	SOFTWARE DE CREACIÓN MULTIMEDIA	1	\$5,889.32	Pieza	\$5,889.32
5151000095-9	SOFTWARE DE CREACIÓN MULTIMEDIA	1	\$5,889.32	Pieza	\$5,889.32
5151000095-10	SOFTWARE DE CREACIÓN MULTIMEDIA	1	\$5,889.32	Pieza	\$5,889.32
5231000012-2	CÁMARA FOTOGRÁFICA DIGITAL	1	\$11,494.49	Pieza	\$11,494.49
5411000002-1	AUTOMOVILES	1	\$187,999.99	Pieza	\$187,999.99
5491000012-1	MOTOCICLETA	1	\$25,990.00	Pieza	\$25,990.00

66

Total de Montos:
\$669,034.16

LIC. ALVARO ROBLES CATANÓN
SECRETARIO TECNICO

C.P. AFRA ISOLDA DEL CARMEN HERNANDEZ SOSA
COORDINADOR ADMINISTRATIVO

SECRETARIA EJECUTIVA DEL SISTEMA ESTATAL ANTICORRUPCIÓN

Relación de Bienes Inmuebles que componen su patrimonio
Al 31 de Diciembre de 2018

Código	Descripción del Bien	Valor en libros
	NO APLICA	

Lic. Alvaro Robles Castañón
Secretario Técnico

CP. Afra Isolda del C. Hernández Sosa
Coordinador Administrativo

SECRETARÍA EJECUTIVA DEL SISTEMA ESTATAL ANTICORRUPCIÓN
AL 31 DE DICIEMBRE DE 2018


RELACIÓN DE CUENTAS BANCARIAS E INVERSIONES

NUM. DE CTA CONTABLE	BANCO	NUMERO DE CUENTA	TIPO DE CUENTA	USO DE LA CUENTA	SALDO
	BANCOS/TESORERIA:				
1112-01	BBVA BANCOMER	110824305	CASH MANAGEMENTE GOBIERNO	RECURSOS ESTATALES Y PARTICIPACIONES FEDERALES, CUENTA PAGADORA,	1.26
1112-05	BBVA BANCOMER	111360019	CASH MANAGEMENTE GOBIERNO	RECURSOS ESTATALES Y PARTICIPACIONES FEDERALES, CUENTA PAGADORA,	364,277.42
	SUBTOTAL				364,278.68
TOTAL					364,278.68

NOTA:


ESTAS CUENTAS CORRESPONDEN A RECURSOS ESTATALES NO SE MANEJAN CUENTAS PRODUCTIVAS.



Lic. Alvaro Robles Castañón
 Secretario Técnico


CP Afra Isolda del Carmen Hernández Sosa
 Coordinadora Administrativa

SECRETARÍA EJECUTIVA DEL SISTEMA ESTATAL ANTICORRUPCIÓN
DEL ESTADO DE QUERÉTARO
ESQUEMAS BURSÁTILES
DEL 1 DE ENERO AL 31 DE DICIEMBRE DE 2018

Denominación del Esquema	Sector Emisor	Emisor	Tipo de Valor		Totales
			Acciones	bonos	
NADA QUE MANIFESTAR					


Lic. Alvaro Robles Castañón
 Secretario Técnico


CP. Afra Isolda del Carmen Hernández Sosa
 Coordinadora Administrativa

**SECRETARÍA EJECUTIVA DEL SISTEMA ESTATAL ANTICORRUPCIÓN
DEL ESTADO DE QUERETARO
COBERTURAS FINANCIERAS
DEL 1 DE ENERO AL 31 DE DICIEMBRE DE 2018**

NADA QUE MANIFESTAR



**Lic. Alvaro Robles Castañón
Secretario Técnico**



**CP. Afra Isolda del Carmen Hernández Sosa
Coordinadora Administrativo**



**SECRETARÍA EJECUTIVA DEL
SISTEMA ESTATAL
ANTICORRUPCION
ESTADO DE QUERETARO**

Estados e información
presupuestaria dictaminados por
el año que terminó el 31 de
diciembre de 2018 e informe de
los auditores independientes del
11 de enero de 2019.



SECRETARÍA EJECUTIVA DEL SISTEMA ESTATAL ANTICORRUPCIÓN ESTADO DE QUERETARO

Informe de los auditores independientes y estados presupuestarios 2018

Contenido

- Informe de los auditores independientes.
- Estado analítico de ingresos en su clasificación económica y por fuente de financiamiento.
- Estado analítico del ejercicio del presupuesto de egresos.
 - Clasificación por objeto del gasto (capítulo y concepto)
 - Clasificación económica (por tipo de gasto)
 - Clasificación administrativa
 - Clasificación funcional (finalidad y función)

- Informe de Endeudamiento Neto.
- Informe de intereses de la deuda.
- Información del gasto por categoría programática.
- Informe de programas y proyectos de inversión.
- Informe de indicadores de resultados.
- Informe de Indicadores de postura fiscal.



INFORME DE LOS AUDITORES INDEPENDIENTES

AL H. CONSEJO DIRECTIVO
SECRETARÍA EJECUTIVA DEL SISTEMA ESTATAL ANTICORRUPCIÓN
PRESENTE

Opinión

Hemos auditado los estados e información presupuestaria de la Secretaría Ejecutiva del Sistema Estatal Anticorrupción (la Entidad), correspondientes al ejercicio presupuestario comprendido del 1 de enero al 31 de diciembre de 2018, que comprenden el Estado analítico de ingresos en su clasificación económica y por fuente de financiamiento, Estado analítico del ejercicio del presupuesto de egresos clasificación por objeto del gasto (capítulo y concepto), Estado analítico del ejercicio del presupuesto de egresos clasificación económica (por tipo de gasto), Estado analítico del ejercicio del presupuesto de egresos clasificación administrativa, Estado analítico del ejercicio del presupuesto de egresos clasificación funcional (finalidad y función), Informe de Endeudamiento neto, Informe de intereses de la deuda, Información del gasto por categoría programática, Informe de programas y proyectos de inversión, Informe de indicadores de resultados e Informe de Indicadores de postura fiscal.

En nuestra opinión, los estados e información presupuestaria adjuntos de la Secretaría Ejecutiva del Sistema Estatal Anticorrupción, mencionados en el párrafo anterior, están preparados, en todos los aspectos materiales, de conformidad con las disposiciones establecidas en la Ley General de Contabilidad Gubernamental y los documentos normativos contables y lineamientos emitidos por el Consejo Nacional de Armonización Contable (CONAC) para la emisión de información financiera que aplicarán los Entes Públicos incluidos los Postulados Básicos de Contabilidad Gubernamental, así como en la Ley para el Manejo de los Recursos Públicos del Estado de Querétaro.

Fundamento de la opinión

Hemos llevado a cabo nuestra auditoría de conformidad con las Normas Internacionales de Auditoría. Nuestras responsabilidades, de acuerdo con estas normas, se describen con más detalle en la sección "Responsabilidades del auditor para la auditoría de los estados financieros" de nuestro informe. Somos independientes de la Entidad de conformidad con el Código de Ética Profesional del Instituto Mexicano de Contadores Públicos, A. C. (Código de Ética Profesional), junto con los requerimientos de ética que son aplicables a nuestras auditorías de los estados financieros en México, y hemos cumplido con las demás responsabilidades de ética de conformidad con esos requerimientos y con el Código de Ética Profesional. Consideramos que la evidencia de auditoría que hemos obtenido proporciona una base suficiente y adecuada para nuestra opinión.



Párrafo de énfasis: Base de preparación contable y utilización de este informe

Los estados e información financiera presupuestaria adjuntos, fueron preparados para cumplir con los requerimientos normativos gubernamentales a que está sujeta la Entidad, en su carácter de Entidad Paraestatal del Poder Ejecutivo del Estado de Querétaro, los cuales están preparados de conformidad con los criterios contenidos en el Manual De Contabilidad Gubernamental, las disposiciones relativas a la Ley General De Contabilidad Gubernamental (LGCG) y las normas y metodologías para la emisión de la información financiera y estructura de los estados financieros básicos del Ente Público y características de sus notas emitidas por el Consejo Nacional de Armonización Contable (CONAC) así como en la Ley para el Manejo de los Recursos Públicos del Estado de Querétaro; consecuentemente, éstos pueden no ser apropiados para otra finalidad. Nuestra opinión no se modifica por esta cuestión.

Otra cuestión

La Administración de la Secretaría Ejecutiva del Sistema Estatal Anticorrupción ha preparado un juego de estados financieros al 31 de diciembre de 2018 y por el año que terminó en esa fecha, de conformidad con las disposiciones en materia de información financiera que están establecidas en la Ley General de Contabilidad Gubernamental, sobre los cuales emitimos una opinión sin salvedades con fecha 11 de enero de 2019, conforme a las Normas Internacionales de Auditoría.

Responsabilidades de la administración y de los encargados del gobierno de la Entidad sobre los estados e información financiera presupuestaria

La Administración es responsable de la preparación de los estados e información financiera presupuestaria adjuntos de conformidad con las disposiciones relativas a la Ley General de Contabilidad Gubernamental, las normas y metodologías para la emisión de la información financiera y estructura de los estados financieros básicos del ente público y características de sus notas emitidas por el Consejo Nacional de Armonización Contable (CONAC) y en la Ley para el Manejo de los Recursos Públicos del Estado de Querétaro, y del control interno que la Administración consideró necesario para permitir la preparación de estados financieros libres de incorrección material debida a fraude o error.

En la preparación de los estados financieros, la Administración es responsable de la valoración de la capacidad de la Entidad para continuar operando como una entidad en funcionamiento, revelando, en su caso, las cuestiones relativas a la entidad en funcionamiento y utilizando las bases contables aplicables a una entidad en funcionamiento, a menos que la administración tenga la intención de liquidar la Entidad o cesar sus operaciones, o bien no exista una alternativa realista.

Los encargados del gobierno de la Entidad son responsables de la supervisión del proceso de información financiera presupuestaria de la Entidad.



Responsabilidades del auditor sobre la auditoría de los estados e información financiera presupuestaria

Nuestros objetivos son obtener una seguridad razonable sobre de que los estados e información financiera presupuestaria, en su conjunto, se encuentran libres de incorrección material, debido a fraude o error, y emitir un informe de auditoría que contiene nuestra opinión. Seguridad razonable es un alto nivel de seguridad, pero no es una garantía, de que una auditoría realizada de conformidad con las Normas Internacionales de Auditoría siempre detecte una incorrección material cuando existe. Las incorrecciones pueden deberse a fraude o error y son consideradas materiales si individualmente, o en su conjunto, puede preverse razonablemente que influyan en las decisiones económicas que los usuarios hacen basándose en los estados e información financiera presupuestaria.

Como parte de una auditoría de conformidad con las Normas Internacionales de Auditoría, aplicamos nuestro juicio profesional y mantenemos una actitud de escepticismo profesional durante toda la auditoría. También:

- Identificamos y evaluamos los riesgos de incorrección material en los estados e información financiera presupuestaria, debida a fraude o error, diseñamos y aplicamos los procedimientos de auditoría para responder a esos riesgos y obtener evidencia de auditoría suficiente y apropiada para obtener una base para nuestra opinión. El riesgo de no detectar una incorrección material debida a fraude es mayor que en el caso de una incorrección material, ya que el fraude puede implicar colusión, falsificación, manifestaciones intencionalmente erróneas, omisiones intencionales o la anulación del control interno.
- Obtenemos conocimiento del control interno importante para la auditoría con el fin de diseñar los procedimientos de auditoría que consideramos adecuados en las circunstancias, y no con la finalidad de expresar una opinión sobre la eficacia del control interno de la entidad.
- Evaluamos lo apropiado de las políticas contables utilizadas y la razonabilidad de las estimaciones contables, así como las revelaciones hechas por la administración de la entidad.



- Concluimos sobre lo apropiado del uso de la administración de las bases contables aplicables a una entidad en funcionamiento y, con base en la evidencia de auditoría obtenida, concluimos sobre si existe o no una incertidumbre importante relacionada con eventos o con condiciones que pueden originar dudas significativas sobre la capacidad de la entidad para continuar como entidad en funcionamiento. Si concluimos que existe una incertidumbre importante, se nos requiere que llamemos la atención en nuestro informe de auditoría sobre la correspondiente información revelada en los estados financieros o, si dicha revelación es insuficiente, que expresemos una opinión modificada. Nuestras conclusiones se basan en la evidencia de auditoría obtenida hasta la fecha de nuestro informe. Sin embargo, hechos o condiciones futuras pueden ser causa de que la Entidad deje de ser una entidad en funcionamiento.

Nos comunicamos con los responsables del Gobierno de la Entidad en relación, entre otras cuestiones, con el alcance planeado y el momento de realización de la auditoría y los hallazgos importantes de la auditoría, así como cualquier deficiencia significativa en el control interno que identificamos durante nuestra auditoría.

**SERVICIOS DE AUDITORIAS INTEGRALES Y
ASESORIA ADMINISTRATIVA, S.C.**

C.P.C. Jorge Alberto Valladares Hernández
Socio Auditor


11 de enero de 2019


Cuenta Pública 2018
SECRETARÍA EJECUTIVA DEL SISTEMA ESTATAL ANTICORRUPCIÓN
Estado Analítico de Ingresos
Del 1 de Enero al 31 de Diciembre de 2018

Rubro de Ingresos	Ingreso					Diferencia (6-5-1)
	Estimado (1)	Ampliaciones y Reducciones (2)	Modificado (3=1+2)	Devenido (4)	Recaudado (5)	
Ingresos	0	0	0	0	0	0
Cuentas y Aportaciones de Seguridad Social	0	0	0	0	0	0
Contribuciones de Mejoras	0	0	0	0	0	0
Derechos	0	0	0	0	0	0
Productos	0	0	0	0	0	0
Corriente	0	0	0	0	0	0
Capital	0	0	0	0	0	0
Aprovechamientos	0	0	0	0	0	0
Corriente	0	0	0	0	0	0
Capital	0	0	0	0	0	0
Ingresos por Ventas de Bienes y Servicios	0	2,481	2,481	2,135	2,135	2,135
Participaciones y Aportaciones	0	0	0	0	0	0
Transferencias, Asignaciones, Subsidios y Otras Ayudas	6,084,959	0	6,084,959	6,084,959	6,084,959	0
Ingresos Derivados de Financiamientos	0	0	0	0	0	0
Total	6,084,959	2,481	6,087,440	6,087,094	6,087,094	2,135

Estado Analítico de Ingresos Por Fuente de Financiamiento	Ingreso					Diferencia (6-5-1)
	Estimado (1)	Ampliaciones y Reducciones (2)	Modificado (3=1+2)	Devenido (4)	Recaudado (5)	
Ingresos del Gobierno	6,084,959	0	6,084,959	6,084,959	6,084,959	0
Ingresos	0	0	0	0	0	0
Contribuciones de Mejoras	0	0	0	0	0	0
Derechos	0	0	0	0	0	0
Productos	0	0	0	0	0	0
Corriente	0	0	0	0	0	0
Capital	0	0	0	0	0	0
Aprovechamientos	0	0	0	0	0	0
Corriente	0	0	0	0	0	0
Capital	0	0	0	0	0	0
Participaciones y Aportaciones	0	0	0	0	0	0
Transferencias, Asignaciones, Subsidios y Otras Ayudas	6,084,959	0	6,084,959	6,084,959	6,084,959	0
Ingresos de Organismos y Empresas	0	2,481	2,481	2,135	2,135	2,135
Cuentas y Aportaciones de Seguridad Social	0	0	0	0	0	0
Ingresos por Ventas de Bienes y Servicios	0	2,481	2,481	2,135	2,135	2,135
Transferencias, Asignaciones, Subsidios y Otras Ayudas	0	0	0	0	0	0
Ingresos derivados de financiamiento	0	0	0	0	0	0
Ingresos Derivados de Financiamientos	0	0	0	0	0	0
Total	6,084,959	2,481	6,087,440	6,087,094	6,087,094	2,135

Los ingresos excedentes se presentan para efectos de cumplimiento de la Ley General de Contabilidad Gubernamental y el importe reflejado debe ser siempre mayor a cero


LIC. ALVARO ROBLES CASTAÑÓN
SECRETARIO TECNICO


C.P. AFRA ISOLDA DEL CARMEN HERNANDEZ SOSA
COORDINADOR ADMINISTRATIVO

Cuenta Pública 2018
SECRETARÍA EJECUTIVA DEL SISTEMA ESTATAL ANTICORRUPCIÓN
Estado Analítico del Ejercicio del Presupuesto de Egresos
Clasificación por Objeto del Gasto (Capítulo y Concepto)
Del 1 de Enero al 31 de Diciembre de 2018

Concepto	Egresos						Subejercicio 6 = (3 + 4)
	Aprobado 1	Ampliaciones/ Reducciones) 2	Modificado 3 = (1 + 2)	Devengado 4	Pagado 5		
Servicios Personales	4,306,600	-409,823	3,896,777	3,756,477	3,606,674	140,300	
Remuneraciones al Personal de Carácter Permanente	1,890,400	-169,000	1,721,400	1,717,287	1,683,439	4,113	
Remuneraciones al Personal de Carácter Transitorio	910,200	-110,838	799,362	799,335	786,623	27	
Remuneraciones Adicionales y Especiales	670,000	-14,537	655,463	655,463	643,411	0	
Seguridad Social	816,000	-95,449	720,552	584,391	493,200	136,160	
Otras Prestaciones Sociales y Económicas	20,000	-20,000	0	0	0	-0	
Previsiones	0	0	0	0	0	0	
Pago de Estímulos a Servidores Públicos	0	0	0	0	0	0	
Materiales y Suministros	143,021	69,629	212,650	185,039	185,039	27,611	
Materiales de Administración, Emisión de Documentos y Artículos Oficiales	95,621	23,251	118,872	113,535	113,535	5,336	
Alimentos y Utensilios	16,400	-1,510	14,890	12,429	12,429	2,461	
Materias Primas y Materiales de Producción y Comercialización	0	0	0	0	0	0	
Materiales y Artículos de Construcción y de Reparación	9,000	5,816	14,816	5,300	5,300	9,516	
Productos Químicos, Farmacéuticos y de Laboratorio	0	115	115	115	115	0	
Combustibles, Lubricantes y Aditivos	0	-15,615	6,385	5,895	5,895	490	
Vestuario, Blancos, Prendas de Protección y Artículos Deportivos	22,000	6,500	6,500	6,125	6,125	375	
Materiales y Suministros Para Seguridad	0	0	0	0	0	0	
Herramientas, Refacciones y Accesorios Menores	0	51,072	51,072	41,640	41,640	9,432	
Servicios Generales	1,486,409	118,023	1,604,432	1,576,921	1,564,241	25,511	
Servicios Básicos	23,913	-800	23,113	22,504	22,504	609	
Servicios de Arrendamiento	0	2,000	2,000	829	829	1,171	
Servicios Profesionales, Científicos, Técnicos y Otros Servicios	1,301,286	26,886	1,328,182	1,328,173	1,319,265	9	
Servicios Financieros, Bancarios y Comerciales	10,000	6,499	16,499	15,922	15,922	578	
Servicios de Instalación, Reparación, Mantenimiento y Conservación	25,200	43,816	69,016	65,806	65,806	3,209	
Servicios de Comunicación Social y Publicidad	54,000	-100	53,900	50,713	50,713	3,187	
Servicios de Traslado y Viajeros	0	23,356	23,356	17,968	17,968	5,387	
Servicios Oficiales	0	12,028	12,028	11,437	11,437	591	
Otros Servicios Generales	72,000	4,338	76,338	65,567	59,805	10,771	
Transferencias, Asignaciones, Subsidios y Otras Ayudas	0	0	0	0	0	0	
Transferencias Internas y Asignaciones al Sector Público	0	0	0	0	0	0	
Transferencias al Resto del Sector Público	0	0	0	0	0	0	
Subsidios y Subvenciones	0	0	0	0	0	0	
Ayudas Sociales	0	0	0	0	0	0	
Pensiones y Jubilaciones	0	0	0	0	0	0	
Transferencias a Fidelicomisos, Mandatos y Otros Análogos	0	0	0	0	0	0	
Transferencias a la Seguridad Social	0	0	0	0	0	0	
Donativos	0	0	0	0	0	0	
Transferencias al Exterior	0	0	0	0	0	0	
Bienes Muebles, Inmuebles e Intangibles	44,250	222,172	266,422	262,116	262,116	4,306	
Mobiliario y Equipo de Administración	19,250	21,687	40,937	36,631	36,631	4,306	
Mobiliario y Equipo Educativo y Recreativo	12,000	-506	11,494	11,494	11,494	0	
Equipo e Instrumental Médico y de Laboratorio	0	0	0	0	0	0	
Vehículos y Equipo de Transporte	0	0	0	0	0	0	
Equipo de Defensa y Seguridad	0	213,990	213,990	213,990	213,990	0	
Maquinaria, Otros Equipos y Herramientas	0	0	0	0	0	0	
Activos Biológicos	0	0	0	0	0	0	
Bienes Inmuebles	0	0	0	0	0	0	

Cuenta Pública 2018
SECRETARÍA EJECUTIVA DEL SISTEMA ESTATAL ANTICORRUPCIÓN
 Estado Analítico del Ejercicio del Presupuesto de Egresos
 Clasificación por Objeto del Gasto (Capítulo y Concepto)
 Del 1 de Enero al 31 de Diciembre de 2018

Concepto	Egresos					Subejercicio 6 = (3 - 4)
	Aprobado 1	Ampliaciones/ Reducciones) 2	Modificado 3 = (1 + 2)	Devengado 4	Pagado 5	
Activos Intangibles						
Inversión Pública	13,000	-13,000	0	0	0	0
Otra Pública en Bienes de Dominio Público	0	0	0	0	0	0
Otra Pública en Bienes Propios	0	0	0	0	0	0
Proyectos Productivos y Acciones de Fomento	0	0	0	0	0	0
Inversiones Financieras y Otras Provisiones	0	0	0	0	0	0
Inversiones Para el Fomento de Actividades Productivas	0	0	0	0	0	0
Acciones y Participaciones de Capital	0	0	0	0	0	0
Compra de Títulos y Valores	0	0	0	0	0	0
Concesión de Préstamos	0	0	0	0	0	0
Inversiones en Fideicomisos, Mandatos y Otros Análogos	0	0	0	0	0	0
Otras Inversiones Financieras	0	0	0	0	0	0
Provisiones para Contingencias y Otras Erogaciones Especiales	0	0	0	0	0	0
Participaciones y Aportaciones	0	0	0	0	0	0
Participaciones	0	0	0	0	0	0
Aportaciones	0	0	0	0	0	0
Convenios	0	0	0	0	0	0
Deuda Pública	104,679	0	104,679	104,679	104,679	0
Amortización de la Deuda Pública	0	0	0	0	0	0
Intereses de la Deuda Pública	0	0	0	0	0	0
Comisiones de la Deuda Pública	0	0	0	0	0	0
Gastos de la Deuda Pública	0	0	0	0	0	0
Costo por Coberturas	0	0	0	0	0	0
Apoyos Financieros	0	0	0	0	0	0
Adeudos de Ejercicios Fiscales Anteriores (Adefas)	104,679	0	104,679	104,679	104,679	0
Total del Gasto	6,084,959	-0	6,084,959	5,887,231	5,722,749	197,728

LIC. ALVARO ROBLES CASTAÑON
 SECRETARIO TECNICO

C. P. AFRA ISOLDA DEL CARMEN HERNANDEZ SOSA
 COORDINADOR ADMINISTRATIVO

Cuenta Pública 2018
SECRETARÍA EJECUTIVA DEL SISTEMA ESTATAL ANTICORRUPCIÓN
Estado Analítico del Ejercicio del Presupuesto de Egresos
Clasificación Económica (por Tipo de Gasto)
Del 1 de Enero al 31 de Diciembre de 2018


Concepto	Egresos					
	Aprobado 1	Ampliaciones/ (Reducciones) 2	Modificado 3 = (1 + 2)	Devengado 4	Pagado 5	Subejercicio 6 = (3 - 4)
Gasto Corriente	5,120,030	593,829	5,713,859	5,520,436	5,355,954	193,422
Gasto de Capital	860,250	-593,829	266,422	262,116	262,116	4,306
Amortización de la Deuda y Disminución de Pasivos	104,679	0	104,679	104,679	104,679	0
Pensiones y Jubilaciones	0	0	0	0	0	0
Participaciones	0	0	0	0	0	0
Total del Gasto	6,084,959	0	6,084,959	5,887,231	5,722,749	197,728


LIC. ALVARO ROBLES CASTAÑON
 SECRETARIO TECNICO

C.P. AFRA ISOLDA DEL CARMEN HERNANDEZ SOSA
 COORDINADOR ADMINISTRATIVO

Cuenta Pública 2018
SECRETARIA EJECUTIVA DEL SISTEMA ESTATAL ANTICORRUPCION
 Estado Analítico del Ejercicio del Presupuesto de Egresos
 Clasificación Administrativa
 Del 1 de Enero al 31 de Diciembre de 2018

Concepto	Egresos					
	Aprobado 1	Ampliaciones/ (Reducciones) 2	Modificado 3 = (1 + 2)	Devengado 4	Pagado 5	Subejercicio 6 = (3 - 4)
10 SECRETARIA EJECUTIVA ESTATAL ANTICORRUPCION	\$6,084,959	\$0	\$6,084,959	\$5,887,231	\$5,722,749	\$197,728
11 ADMINISTRACION	\$6,084,959	\$0	\$6,084,959	\$5,887,231	\$5,722,749	\$197,728
			\$0	\$0	\$0	\$0
			\$0	\$0	\$0	\$0
			\$0	\$0	\$0	\$0
			\$0	\$0	\$0	\$0
			\$0	\$0	\$0	\$0
Total del Gasto	\$6,084,959	\$0	\$6,084,959	\$5,887,231	\$5,722,749	\$197,728


 L.C. ALVARO ROBLES CASTAÑÓN
 SECRETARIO TECNICO


 C.P. ARRAISOLDA DEL CARMEN HERNANDEZ SOSA
 COORDINADOR ADMINISTRATIVO

Cuenta Pública 2018
SECRETARÍA EJECUTIVA DEL SISTEMA ESTATAL ANTICORRUPCIÓN
 Estado Analítico del Ejercicio del Presupuesto de Egresos
 Clasificación Funcional (Finalidad y Función)
 Del 1 de Enero al 31 de Diciembre de 2018

Concepto	Egresos					
	Aprobado 1	Ampliaciones/ (Reducciones) 2	Modificado 3 = (1 + 2)	Devengado 4	Pagado 5	Subejercicio 6 = (3 - 4)
Gobierno						
Legislación	6,084,959	0	6,084,959	5,887,231	5,722,749	197,728
Justicia	0	0	0	0	0	0
Coordinación de la Política de Gobierno	0	0	0	0	0	0
Relaciones Exteriores	0	0	0	0	0	0
Asuntos Financieros y Hacendarios	0	0	0	0	0	0
Seguridad Nacional	0	0	0	0	0	0
Asuntos de Orden Público y de Seguridad Interior	0	0	0	0	0	0
Otros Servicios Generales	6,084,959	0	6,084,959	5,887,231	5,722,749	197,728
Desarrollo Social						
Protección Ambiental	0	0	0	0	0	0
Vivienda y Servicios a la Comunidad	0	0	0	0	0	0
Salud	0	0	0	0	0	0
Recreación, Cultura y Otras Manifestaciones Sociales	0	0	0	0	0	0
Educación	0	0	0	0	0	0
Protección Social	0	0	0	0	0	0
Otros Asuntos Sociales	0	0	0	0	0	0
Desarrollo Económico						
Asuntos Económicos, Comerciales y Laborales en General	0	0	0	0	0	0
Agricultura, Silvicultura, Pesca y Caza	0	0	0	0	0	0
Combustibles y Energía	0	0	0	0	0	0
Minería, Manufacturas y Construcción	0	0	0	0	0	0
Transporte	0	0	0	0	0	0
Comunicaciones	0	0	0	0	0	0
Turismo	0	0	0	0	0	0
Ciencia, Tecnología e Innovación	0	0	0	0	0	0
Otros Industrias y Otros Asuntos Económicos	0	0	0	0	0	0
Otras no Clasificadas en Funciones Anteriores						
Transacciones de la Deuda Pública / Costo Financiero de la Deuda	0	0	0	0	0	0
Transferencias, Participaciones y Aportaciones entre Diferentes Niveles y Ordenes de Gobierno	0	0	0	0	0	0
Saneamiento del Sistema Financiero	0	0	0	0	0	0
Adeudos de Ejercicios Fiscales Anteriores	0	0	0	0	0	0
Total del Gasto	6,084,959	0	6,084,959	5,887,231	5,722,749	197,728

LIC. ALVARO ROBLES CASTAÑON
 SECRETARIO TECNICO

C.P. AFRA ISOLDA DEL CARMEN HERNANDEZ SOSA
 COORDINADOR ADMINISTRATIVO

Cuenta Pública 2018
 SECRETARÍA EJECUTIVA DEL SISTEMA ESTATAL ANTICORRUPCIÓN
 Endeudamiento Neto
 Del 1 de Enero al 31 de Diciembre de 2018

Identificación de Crédito o Instrumento	Contratación/Colocación A	Amortización B	Endeudamiento Neto C = A - B
Créditos Bancarios			
			0
			0
			0
			0
			0
			0
			0
			0
			0
			0
			0
			0
			0
			0
Total Créditos Bancarios	0		0

Otros Instrumentos de Deuda			
			0
			0
			0
			0
			0
			0
			0
			0
			0
			0
			0
			0
			0
			0
			0
Total Otros Instrumentos de Deuda	0		0
TOTAL	0	0	0

 LIC. ALVARO ROBLES CASTAÑÓN
 SECRETARIO TECNICO

 AFRA ISOLDA DEL CARMEN HERNANDEZ S
 COORDINADOR ADMINISTRATIVO

Cuenta Pública 2018
SECRETARÍA EJECUTIVA DEL SISTEMA ESTATAL ANTICORRUPCIÓN
Intereses de la Deuda

Del 1 de Enero al 31 de Diciembre de 2018

Identificación de Crédito o Instrumento	Cuentas	
	Devengado	Pagado
	Créditos Bancarios	
Total de Intereses de Créditos Bancarios		0

Identificación de Crédito o Instrumento	Cuentas	
	Devengado	Pagado
	Otros Instrumentos de Deuda	
Total de Intereses de Otros Instrumentos de Deuda		0
TOTAL	0	0

LIC. ALVARO ROBLES CASTAÑON
SECRETARIO TECNICO

C.P. AFRA ISOLDA DEL CARMEN HERNANDEZ SOSA
COORDINADOR ADMINISTRATIVO

Cuenta Pública 2018
SECRETARÍA EJECUTIVA DEL SISTEMA ESTATAL ANTICORRUPCIÓN
Gasto por Categoría Programática
Del 1 de Enero al 31 de Diciembre de 2018


Programas	Concepto	Egresos					Subterficio 6 = (3 - 4)
		Aprobado 1	Ampliaciones/ (Reducciones) 2	Modificado 3 = (1 + 2)	Devengado 4	Pagado 5	
Subsidios Sector Social y Privado o Entidades Federativas y Municipios		6,084,959	0	6,084,959	5,887,231	5,722,749	197,728
Sujetos a Reglas de Operación		0	0	0	0	0	0
Otros Subsidios		0	0	0	0	0	0
Desempeño de las Funciones		6,084,959	0	6,084,959	5,887,231	5,722,749	197,728
Prestación de Servicios Públicos		6,084,959	0	6,084,959	5,887,231	5,722,749	197,728
Provisión de Bienes Públicos		0	0	0	0	0	0
Planeación, seguimiento y evaluación de políticas públicas		0	0	0	0	0	0
Promoción y fomento		0	0	0	0	0	0
Regulación y supervisión		0	0	0	0	0	0
Funciones de las Fuerzas Armadas (Únicamente Gobierno Federal)		0	0	0	0	0	0
Específicos		0	0	0	0	0	0
Proyectos de Inversión		0	0	0	0	0	0
Administrativos y de Apoyo		0	0	0	0	0	0
Apoyo al proceso presupuestario y para mejorar la eficiencia institucional		0	0	0	0	0	0
Apoyo a la función pública y al mejoramiento de la gestión		0	0	0	0	0	0
Operaciones ajenas		0	0	0	0	0	0
Compromisos		0	0	0	0	0	0
Obligaciones de cumplimiento de resolución jurisdiccional		0	0	0	0	0	0
Desastres Naturales		0	0	0	0	0	0
Obligaciones		0	0	0	0	0	0
Pensiones y jubilaciones		0	0	0	0	0	0
Aportaciones a la seguridad social		0	0	0	0	0	0
Aportaciones a fondos de estabilización		0	0	0	0	0	0
Aportaciones a fondos de inversión y reestructura de pensiones		0	0	0	0	0	0
Programas de Gasto Federalizado (Gobierno Federal)		0	0	0	0	0	0
Gasto Federalizado		0	0	0	0	0	0
Participaciones a entidades federativas y municipales		0	0	0	0	0	0
Costo financiero, deuda o apoyos a deudores y ahorradores de la banca		0	0	0	0	0	0
Adeudos de ejercicios fiscales anteriores		0	0	0	0	0	0
Total del Gasto		6,084,959	0	6,084,959	5,887,231	5,722,749	197,728


LIC. ALVARO ROBLES CASTAÑÓN
SECRETARIO TÉCNICO

C.P. AFRA ISOLDA DEL CARMEN HERNANDEZ SOSA
COORDINADOR ADMINISTRATIVO

**SECRETARIA EJECUTIVA DEL SISTEMA ESTATAL ANTICORRUPCION
DEL ESTADO DE QUERETARO
PROGRAMAS DE PROYECTOS DE INVERSION
DEL 1 DE ENERO AL 31 DE DICIEMBRE DE 2018**

NADA QUE MANIFESTAR


Lic. Alvaro Robles Castañón
Secretario Técnico


CP. Afra Isolda del Carmen Hernández Sosa
Coordinadora Administrativo

Cuenta Pública 2018
SECRETARÍA EJECUTIVA DEL SISTEMA ESTATAL ANTICORRUPCIÓN
Indicadores de Postura Fiscal
Del 1 de Enero al 31 de Diciembre de 2018

Concepto	Estimado	Devengado	Pagado ³
L. Ingresos Presupuestarios (I=1+2)	6,084,959	6,087,094	6,087,094
1. Ingresos del Gobierno de la Entidad Federativa ¹	6,084,959	6,087,094	6,087,094
2. Ingresos del Sector Paraestatal ¹	0	0	0
II. Egresos Presupuestarios (II=3+4)	5,980,280	5,782,552	5,618,070
3. Egresos del Gobierno de la Entidad Federativa ²	5,980,280	5,782,552	5,618,070
4. Egresos del Sector Paraestatal ²	0	0	0
III. Balance Presupuestario (Superávit o Déficit) (III = I - II)	104,679	304,541	469,024

Concepto	Estimado	Devengado	Pagado ³
III. Balance presupuestario (Superávit o Déficit)	104,679	304,541	469,024
IV. Intereses, Comisiones y Gastos de la Deuda	0	0	0
V. Balance Primario (Superávit o Déficit) (V= III - IV)	104,679	304,541	469,024

Concepto	Estimado	Devengado	Pagado ³
A. Financiamiento	0	0	0
B. Amortización de la deuda	104,679	104,679	104,679
C. Endeudamiento ó desendeudamiento (C = A - B)	-104,679	-104,679	-104,679

1. Los Ingresos que se presentan son los ingresos presupuestarios totales sin incluir los ingresos por financiamientos. Los Ingresos del Gobierno de la Entidad Federativa corresponden a los del Poder Ejecutivo, Legislativo Judicial y Autónomos
2. Los egresos que se presentan son los egresos presupuestarios totales sin incluir los egresos por amortización. Los egresos del Gobierno de la Entidad Federativa corresponden a los del Poder Ejecutivo, Legislativo, Judicial y Organos Autónomos
3. Para Ingresos se reportan los ingresos recaudados; para egresos se reportan los egresos pagados

LIC. ALVARO ROBLES CASTAÑÓN
SECRETARIO TECNICO

AFRA ISOLDA DEL CARMEN HERNANDEZ S
COORDINADOR ADMINISTRATIVO



**SECRETARÍA EJECUTIVA DEL
SISTEMA ESTATAL
ANTICORRUPCIÓN
ESTADO DE QUERÉTARO**

Estados financieros de cumplimiento de Ley de Disciplina Financiera de las Entidades Federativas y los Municipios dictaminados por el año que terminó el 31 de diciembre de 2018 e informe de los auditores independientes del 11 de enero de 2019.



SECRETARÍA EJECUTIVA DEL SISTEMA ESTATAL ANTICORRUPCIÓN ESTADO DE QUERETARO

Informe de los auditores independientes y estados financieros LDF 2018

Contenido

- Informe de los auditores independientes
- Estado de situación financiera detallado - LDF
- Estado analítico de la deuda y otros pasivos - LDF
- Estado analítico de obligaciones diferentes de financiamientos – LDF
- Estado analítico de ingresos detallado – LDF
- Balance presupuestario – LDF
- Estado analítico del ejercicio del presupuesto de egresos detallado (Clasificación por objeto del gasto) - LDF
- Estado analítico del ejercicio del presupuesto de egresos detallado (Clasificación administrativa) - LDF
- Estado analítico del ejercicio del presupuesto de egresos detallado (Clasificación funcional) – LDF
- Estado analítico del ejercicio del presupuesto de egresos detallado (Clasificación de servicios personales por categoría) – LDF
- Guía de Cumplimiento de la Ley de Disciplina Financiera de las Entidades Federativas y los Municipios.

INFORME DE CUMPLIMIENTO DE LA LEY DE DISCIPLINA FINANCIERA DE LAS ENTIDADES FEDERATIVAS Y LOS MUNICIPIOS (LDF) 2018

**AL H. CONSEJO DIRECTIVO
SECRETARÍA EJECUTIVA DEL SISTEMA ESTATAL ANTICORRUPCION
ESTADO DE QUERETARO.
PRESENTE**

1. Hemos examinado los estados e información financiera de la Secretaría Ejecutiva del Sistema Estatal Anticorrupción Estado de Querétaro (la Entidad), que comprenden el Estado de Situación Financiera Detallado al 31 de diciembre de 2018 y los Informes Analítico de la Deuda Pública y Otros Pasivos, Informe Analítico de obligaciones diferentes de financiamientos, Estado Analítico de Ingresos Detallado, Balance Presupuestario, Estado Analítico del ejercicio del Presupuesto de Egresos Detallado (clasificación por objeto del gasto), Estado Analítico del ejercicio del Presupuesto de Egresos Detallado (clasificación administrativa), Estado Analítico del ejercicio del Presupuesto de Egresos Detallado (clasificación funcional), Estado Analítico del ejercicio del Presupuesto de Egresos Detallado (clasificación de servicios personales por categoría) y la Guía de Cumplimiento de la Ley de Disciplina Financiera de las Entidades Federativas y los Municipios, correspondientes al año que terminó en dicha fecha, en cumplimiento de las disposiciones establecidas en la de Ley de Disciplina Financiera de las Entidades Federativas y los Municipios (LDF) vigente en el año 2018, de acuerdo a los siguientes procedimientos:
 - a) Revise que el presupuesto de ingresos y los proyectos de presupuesto de egresos de la Entidad se elaboraron de conformidad con la Ley General de Contabilidad Gubernamental y las normas emitidas por el Consejo Nacional de Armonización Contable, con base en objetivos, parámetros cuantificables e indicadores del desempeño.
 - b) Revise el Estado Analítico del Ejercicio del Presupuesto de Ingresos, así como el Estado Analítico del Ejercicio del Presupuesto de Egresos de conformidad con lo establecido en los artículos 6 de la LDF, comprobando que la Entidad genera un Balance Presupuestario de Recursos Disponibles Sostenible al 31 de diciembre de 2018.
 - c) Revisé que, en materia de Servicios Personales, la Entidad se apegó a los lineamientos establecidos en los artículos 10 fracción II, 11, 14, 17 de la LDF., para lo cual revisé el Estado Analítico del ejercicio del Presupuesto de Egresos Detallado (clasificación de servicios personales por categoría).
 - d) Revisé que, en materia de adeudos fiscales de ejercicios anteriores, los recursos previstos en el Proyecto de Presupuesto de Egresos, para el ejercicio fiscal del 1 de enero al 31 de diciembre de 2018 no rebasaron el límite de 5% establecido en el artículo séptimo transitorio de la LDF, respecto a los Ingresos Totales de la Entidad.

2. La Administración de la Entidad es responsable de cumplir con las disposiciones legales establecidas en la Ley de Disciplina Financiera de las Entidades Federativas y los Municipios. Nuestra responsabilidad consiste en expresar una opinión acerca del cumplimiento, por parte de la Entidad, a los requerimientos descritos en el punto 1 anterior, con base en nuestro examen.
3. Nuestro examen fue realizado de acuerdo con las normas para atestiguar, emitidas por el Instituto Mexicano de Contadores Públicos, que incluyen el examen, con base en pruebas selectivas, de la evidencia relativa al cumplimiento de la LDF por parte de la Entidad, con los requerimientos descritos en el punto 1 anterior; así como de la aplicación de otros procedimientos que estimamos necesarios en las circunstancias. Consideramos que nuestro examen proporciona una base razonable para emitir nuestra opinión. Asimismo, nuestro examen no fue realizado para expresar una opinión legal sobre el cumplimiento de las disposiciones de la LDF por parte de la Entidad.
4. En nuestra opinión la Secretaría Ejecutiva del Sistema Estatal Anticorrupción Estado de Querétaro ha dado cumplimiento, en todos los aspectos importantes, a las disposiciones establecidas en la Ley de Disciplina Financiera de las Entidades Federativas y los Municipios (LDF), por el año terminado el 31 de diciembre de 2018.

ATENTAMENTE

**SERVICIOS DE AUDITORIAS INTEGRALES Y
ASESORIA ADMINISTRATIVA, S.C.**

C.P.C. JORGE ALBERTO VALLADARES HERNÁNDEZ

Auditor Externo

Querétaro, Qro., a 11 de enero de 2019.

SECRETARÍA EJECUTIVA DEL SISTEMA ESTATAL ANTICORRUPCIÓN (a)
 Estado de Situación Financiera Detallado - LDF
 Al 31 de diciembre de 2017 y al 31 de diciembre de 2018 (b)
 (PESOS)

Concepto (c)	2018 (d)	31 de diciembre de 2017 (e)	Concepto (c)	2018 (d)	31 de diciembre de 2017 (e)
ACTIVO			PASIVO		
Activo Circulante			Activo Circulante		
a. Efectivo y Equivalentes (a=a1+a2+a3+a4+a5+a6+a7)	364,279	57,568	a. Cuentas por Pagar a Corto Plazo (a=a1+a2+a3+a4+a5+a6+a7+a8+a9)	164,482	162,394
a1) Efectivo	0	1,963	a1) Servicios Personales por Pagar a Corto Plazo	0	60,706
a2) Bancos/Tesorería	364,279	55,605	a2) Proveedores por Pagar a Corto Plazo	0	20,685
a3) Bancos/Depositos y Otros	0	0	a3) Contratistas por Obras Públicas por Pagar a Corto Plazo	0	0
a4) Inversiones Temporales (Hasta 3 meses)	0	0	a4) Participaciones y Aportaciones por Pagar a Corto Plazo	0	0
a5) Fondos con Afectación Específica	0	0	a5) Transferencias Otorgadas por Pagar a Corto Plazo	0	0
a6) Depósitos de Fondos de Terceros en Garantía y/o Administración	0	0	a6) Intereses, Comisiones y Otros Gastos de la Deuda Pública por Pagar a Corto Plazo	0	0
a7) Otros Efectivos y Equivalentes	0	0	a7) Retenciones y Contribuciones por Pagar a Corto Plazo	160,313	81,003
b. Derechos a Recibir Efectivo o Equivalentes (b=b1+b2+b3+b4+b5+b6+b7)	67	0	a8) Devoluciones de la Ley de Ingresos por Pagar a Corto Plazo	0	0
b1) Inversiones Financieras de Corto Plazo	0	0	a9) Otras Cuentas por Pagar a Corto Plazo	4,169	0
b2) Cuentas por Cobrar a Corto Plazo	0	0	b. Documentos por Pagar a Corto Plazo (b=b1+b2+b3)	0	0
b3) Deudores Diversos por Cobrar a Corto Plazo	0	0	b1) Documentos Comerciales por Pagar a Corto Plazo	0	0
b4) Ingresos por Recuperar a Corto Plazo	0	0	b2) Documentos con Contratistas por Obras Públicas por Pagar a Corto Plazo	0	0
b5) Deudores por Anticipos de la Tesorería a Corto Plazo	67	0	b3) Otros Documentos por Pagar a Corto Plazo	0	0
b6) Préstamos Otorgados a Corto Plazo	0	0	c. Porción a Corto Plazo de la Deuda Pública a Largo Plazo (c=c1+c2)	0	0
b7) Otros Derechos a Recibir Efectivo o Equivalentes a Corto Plazo	0	0	c1) Porción a Corto Plazo de la Deuda Pública	0	0
c. Derechos a Recibir Bienes o Servicios (c=c1+c2+c3+c4+c5)	0	0	c2) Porción a Corto Plazo de Arrendamiento Financiero	0	0
c1) Anticipo a Proveedores por Adquisición de Bienes y Prestación de Servicios a Corto Plazo	0	0	d. Títulos y Valores a Corto Plazo	0	0
c2) Anticipo a Proveedores por Adquisición de Bienes Inmuebles y Muebles a Corto Plazo	0	0	e. Pasivos Diferidos a Corto Plazo (e=e1+e2+e3)	0	0
c3) Anticipo a Proveedores por Adquisición de Bienes Inmuebles a Corto Plazo	0	0	e1) Ingresos Cobrados por Adelantado a Corto Plazo	0	0
c4) Anticipo a Contratistas por Obras Públicas a Corto Plazo	0	0	e2) Intereses Cobrados por Adelantado a Corto Plazo	0	0
c5) Otros Derechos a Recibir Bienes o Servicios a Corto Plazo	0	0	e3) Otros Pasivos Diferidos a Corto Plazo	0	0
d. Inventarios (d=d1+d2+d3+d4+d5)	0	0	f. Fondos y Bienes de Terceros en Garantía y/o Administración a Corto Plazo (f=f1+f2+f3+f4+f5+f6)	0	0
d1) Inventario de Mercancías para Venta	0	0	f1) Fondos en Garantía a Corto Plazo	0	0
d2) Inventario de Mercancías Terminadas	0	0	f2) Fondos en Administración a Corto Plazo	0	0
d3) Inventario de Mercancías en Proceso de Elaboración	0	0	f3) Fondos Contingentes a Corto Plazo	0	0
d4) Inventario de Materias Primas, Materiales y Suministros para Producción	0	0	f4) Fondos de Fideicomisos, Mandatos y Contratos Análogos a Corto Plazo	0	0
d5) Bienes en Tránsito	0	0	f5) Otros Fondos de Terceros en Garantía y/o Administración a Corto Plazo	0	0
e. Almacenes	0	0	f6) Valores y Bienes en Garantía a Corto Plazo	0	0
f. Estimación por Pérdida o Deterioro de Activos Circulantes (f=f1+f2)	0	0	g. Provisiones a Corto Plazo (g=g1+g2+g3)	0	0
f1) Estimaciones para Cuentas Incobrables por Derechos a Recibir Efectivo o Equivalentes	0	0	g1) Provision para Demandas y Juicios a Corto Plazo	0	0
f2) Estimación por Deterioro de Inventarios o Equivalentes	0	0	g2) Provision para Contingencias a Corto Plazo	0	0
g. Otros Activos Circulantes (g=g1+g2+g3+g4)	0	0	g3) Otras Provisiones a Corto Plazo	0	0
g1) Valores en Garantía	0	0	h. Otros Pasivos a Corto Plazo (h=h1+h2+h3)	0	0
g2) Bienes en Garantía (excluye depósitos de fondos)	0	0	h1) Ingresos por Clasificar	0	0
g3) Bienes Derivados de Embargos, Decomisos, Aseguramientos y Dación en Pago	0	0	h2) Recaudación por Participar	0	0
g4) Adquisición con Fondos de Terceros	0	0	h3) Otros Pasivos Circulantes	0	0
IA. Total de Activos Circulantes (IA = a + b + c + d + e + f + g)	364,345	57,568	IIA. Total de Pasivos Circulantes (IIA = a + b + c + d + e + f + g + h)	164,482	162,394
Activo No Circulante			Pasivo No Circulante		

SECRETARÍA EJECUTIVA DEL SISTEMA ESTATAL ANTICORUPCIÓN (a)
 Estado de Situación Financiera Detallado - LDF
 Al 31 de diciembre de 2017 y al 31 de Diciembre de 2018 (b)
 (PESOS)

a. Inversiones Financieras a Largo Plazo	0	0	0	0	0
b. Derechos a Recibir, Efectivo o Equivalentes a Largo Plazo	0	0	0	0	0
c. Bienes Inmuebles, Infraestructura y Construcciones en Proceso	0	0	0	0	0
d. Bienes Muebles	669,034	406,918	0	0	0
e. Activos Intangibles	34,849	34,849	0	0	0
f. Depreciación, Deterioro y Amortización Acumulada de Bienes	-110,796	0	0	0	0
g. Activos Diferidos	0	0	0	0	0
h. Estimación por Pérdida o Deterioro de Activos no Circulantes	0	0	0	0	0
i. Otros Activos no Circulantes	0	0	0	0	0
IB. Total de Activos No Circulantes (IB = a + b + c + d + e + f + g + h + i)	593,087	441,767	0	0	0
I. Total del Activo (I = IA + IB)	957,432	499,335	0	0	0
a. Cuentas por Pagar a Largo Plazo	0	0	0	0	0
b. Documentos por Pagar a Largo Plazo	0	0	0	0	0
c. Deuda Pública a Largo Plazo	0	0	0	0	0
d. Pasivos Diferidos a Largo Plazo	0	0	0	0	0
e. Fondos y Bienes de Terceros en Garantía y/o en Administración a Largo Plazo	0	0	0	0	0
f. Provisiones a Largo Plazo	0	0	0	0	0
II. Total de Pasivos No Circulantes (II = a + b + c + d + e + f)	0	0	0	0	0
II. Total del Pasivo (II = IA + IIB)	164,482	167,394	0	0	0
HACIENDA PÚBLICA/PATRIMONIO					
III.A. Hacienda Pública/Patrimonio Contribuido (III.A = a + b + c)	0	0	0	0	0
a. Aportaciones	0	0	0	0	0
b. Donaciones de Capital	0	0	0	0	0
c. Actualización de la Hacienda Pública/Patrimonio	0	0	0	0	0
III.B. Hacienda Pública/Patrimonio Generado (III.B = a + b + c + d + e)	792,950	337,089	0	0	0
a. Resultados del Ejercicio (Ahorro/ Desahorro)	455,861	337,089	0	0	0
b. Resultados de Ejercicios Anteriores	337,089	0	0	0	0
c. Revalúos	0	0	0	0	0
d. Reservas	0	0	0	0	0
e. Rectificaciones de Resultados de Ejercicios Anteriores	0	0	0	0	0
III.C. Exceso o Insuficiencia en la Actualización de la Hacienda Pública/Patrimonio (III.C = a + b)	0	0	0	0	0
a. Resultado por Posición Monetaria	0	0	0	0	0
b. Resultado por Tenencia de Activos no Monetarios	0	0	0	0	0
III. Total Hacienda Pública/Patrimonio (III = III.A + III.B + III.C)	792,950	337,089	0	0	0
IV. Total del Pasivo y Hacienda Pública/Patrimonio (IV = II + III)	957,432	499,483	0	0	0

UIC. ALVARO ROBLES CATANÓN
 SECRETARIO TÉCNICO

C.P. AFRA ISOLDA DEL CARMEN HERNANDEZ SOSA
 COORDINADOR ADMINISTRATIVO

SECRETARÍA EJECUTIVA DEL SISTEMA ESTATAL ANTICORRUPCIÓN (a)

Informe Analítico de la Deuda Pública y Otros Pasivos - LDF

Del 1 de Enero al 31 de Diciembre de 2018 (b)


(PESOS)

Denominación de la Deuda Pública y Otros Pasivos	Saldo al 31 de diciembre de 2017 (d)	Disposiciones del Periodo (e)	Amortizaciones del Periodo (f)	Revaluaciones, Reclasificaciones y Otros Ajustes (g)	Saldo Final del Periodo $h=d+e-f+g$	Pago de Intereses del Periodo (i)	Pago de Comisiones y demás costos asociados durante el Periodo (j)
1. Deuda Pública (1=A+B) (c)	0	0	0	0	0	0	0
A. Corto Plazo (A=a1+a2+a3)	0	0	0	0	0	0	0
a1) Instituciones de Crédito	0	0	0	0	0	0	0
a2) Títulos y Valores	0	0	0	0	0	0	0
a3) Arrendamientos Financieros	0	0	0	0	0	0	0
B. Largo Plazo (B=b1+b2+b3)	0	0	0	0	0	0	0
b1) Instituciones de Crédito	0	0	0	0	0	0	0
b2) Títulos y Valores	0	0	0	0	0	0	0
b3) Arrendamientos Financieros	0	0	0	0	0	0	0
2. Otros Pasivos	162,394				164,482		
3. Total de la Deuda Pública y Otros Pasivos	162,394	0	0	0	164,482	0	0
4. Deuda Contingente 1 (informativo)	0	0	0	0	0	0	0
A. Deuda Contingente 1	0	0	0	0	0	0	0
B. Deuda Contingente 2	0	0	0	0	0	0	0
C. Deuda Contingente XX	0	0	0	0	0	0	0
5. Valor de Instrumentos Bono Cupón Cero 2 (informativo)	0	0	0	0	0	0	0
A. Instrumento Bono Cupón Cero 1	0	0	0	0	0	0	0
B. Instrumento Bono Cupón Cero 2	0	0	0	0	0	0	0
C. Instrumento Bono Cupón Cero XX	0	0	0	0	0	0	0

1. Se refiere a cualquier financiamiento sin fuente o garantía de pago definida, que sea asumida de manera solidaria o subsidiaria por las Entidades Federativas con sus Municipios, organismos descentralizados y empresas de participación estatal mayoritaria y fideicomisos, locales o municipales, y por los Municipios con sus respectivos organismos descentralizados y empresas de participación municipal mayoritaria.

2. Se refiere al valor del Bono Cupón Cero que respalda el pago de los créditos asociados al mismo (Activo).

Obligaciones a Corto Plazo (k)	Monto Contratado (l)	Plazo Pactado (m)	Tasa de Interés (n)	Comisiones y Costos Relacionados (o)	Tasa Efectiva (p)
6. Obligaciones a Corto Plazo (Informativo)	0	0	0	0	0
A. Crédito 1					
B. Crédito 2					
C. Crédito XX					


 LIC. ALVARO ROBILES CATANON
 SECRETARIO TECNICO


 C.P. AFRA ISOLDA DEL CARMEN HERNANDEZ SOSA
 COORDINADOR ADMINISTRATIVO

SECRETARIA EJECUTIVA DEL SISTEMA ESTATAL ANTICORRUPCIÓN (a)
Informe Analítico de Obligaciones Diferentes de Financiamientos – LDF

Del 1 de Enero al 31 de Diciembre de 2018 (b)
(PESOS)

Denominación de las Obligaciones Diferentes de Financiamiento	Fecha del Contrato	Fecha de inicio de operación del proyecto	Fecha de vencimiento	Monto de la inversión pactado	Pazo pactado	Monto promedio mensual del pago de la contraprestación	Monto promedio mensual del pago de la contraprestación correspondiente al pago de inversión	Monto pagado de la inversión al XXXX de 20XX	Monto pagado de la inversión actualizado al XXXX de 20XX	Saldo pendiente por pagar de la inversión al XX de XXXX de 20XX
(c)	(d)	(e)	(f)	(g)	(h)	(i)	(j)	(k)	(l)	(m = g - l)
A. Asociaciones Público Privadas (APP's) (A=a+b+c+d)										
a) APP 1	0	0	0	0	0	0	0	0	0	0
b) APP 2	0	0	0	0	0	0	0	0	0	0
c) APP 3	0	0	0	0	0	0	0	0	0	0
d) APP XX	0	0	0	0	0	0	0	0	0	0
B. Otros Instrumentos (B=a+b+c+d)										
a) Otro Instrumento 1	0	0	0	0	0	0	0	0	0	0
b) Otro Instrumento 2	0	0	0	0	0	0	0	0	0	0
c) Otro Instrumento 3	0	0	0	0	0	0	0	0	0	0
d) Otro Instrumento XX	0	0	0	0	0	0	0	0	0	0
C. Total de Obligaciones Diferentes de Financiamiento (C=A+B)	0	0	0	0	0	0	0	0	0	0

 LIC. ALVARO ROBLES CATANON
 SECRETARIO TECNICO

 C.P. AFRA ISOLDA DEL CARMEN HERNANDEZ SOSA
 COORDINADOR ADMINISTRATIVO


SECRETARIA EJECUTIVA DEL SISTEMA ESTATAL ANTICORRUPCION (a)
Balance Presupuestario - LDF
Del 1 de Enero al 31 de Diciembre de 2018 (b)
(PESOS)


Concepto (c)	Estimado/		
	Aprobado (d)	Devengado	Recaudado/ Pagado
A. Ingresos Totales (A = A1+A2+A3)	5,980,280	5,982,415	5,982,415
A1. Ingresos de Libre Disposicion	6,084,959	6,087,094	6,087,094
A2. Transferencias Federales Etiquetadas			
A3. Financiamiento Neto	-104,679	-104,679	-104,679
B. Egresos Presupuestarios¹ (B = B1+B2)	5,980,280	5,782,552	5,618,070
B1. Gasto No Etiquetado (sin incluir Amortizacion de la Deuda Publica)	5,980,280	5,782,552	5,618,070
B2. Gasto Etiquetado (sin incluir Amortizacion de la Deuda Publica)			
C. Remanentes del Ejercicio Anterior (C = C1 + C2)		0	0
C1. Remanentes de Ingresos de Libre Disposicion aplicados en el periodo			
C2. Remanentes de Transferencias Federales Etiquetadas aplicados en el periodo			
I. Balance Presupuestario (I = A - B + C)	0	199,862	364,345
II. Balance Presupuestario sin Financiamiento Neto (II = I - A3)	104,679	304,541	469,024
III. Balance Presupuestario sin Financiamiento Neto y sin Remanentes del Ejercicio Anterior (III = II - C)	104,679	304,541	469,024
IV. Balance Primario (IV = III - E)	104,679	304,541	469,024
E. Intereses, Comisiones y Gastos de la Deuda (E = E1+E2)	0	0	0
E1. Intereses, Comisiones y Gastos de la Deuda con Gasto No Etiquetado			
E2. Intereses, Comisiones y Gastos de la Deuda con Gasto Etiquetado			
Concepto	Aprobado	Devengado	Pagado

Concepto	Estimado/ Aprobado	Devengado	Recaudado/ Pagado
F. Financiamiento (F = F1 + F2)			
F1. Financiamiento con Fuente de Pago de Ingresos de Libre Disposición	0	0	0
F2. Financiamiento con Fuente de Pago de Transferencias Federales Etiquetadas			
G. Amortización de la Deuda (G = G1 + G2)			
G1. Amortización de la Deuda Pública con Gasto No Etiquetado	104,679	104,679	104,679
G2. Amortización de la Deuda Pública con Gasto Etiquetado	104,679	104,679	104,679
A3. Financiamiento Neto (A3 = F - G)			
	-104,679	-104,679	-104,679

Concepto	Estimado/ Aprobado	Devengado	Recaudado/ Pagado
A1. Ingresos de Libre Disposición	6,084,959	6,087,094	6,087,094
A3.1 Financiamiento Neto con Fuente de Pago de Ingresos de Libre Disposición (A3.1 = F1 - G1)			
F1. Financiamiento con Fuente de Pago de Ingresos de Libre Disposición	-104,679	-104,679	-104,679
G1. Amortización de la Deuda Pública con Gasto No Etiquetado	0	0	0
	104,679	104,679	104,679
B1. Gasto No Etiquetado (sin incluir Amortización de la Deuda Pública)	5,980,280	5,782,552	5,618,070
C1. Remanentes de Ingresos de Libre Disposición aplicados en el periodo		0	0
V. Balance Presupuestario de Recursos Disponibles (V = A1 + A3.1 - B1 + C1)	0	199,862	364,345
VI. Balance Presupuestario de Recursos Disponibles sin Financiamiento Neto (VI = V - A3.1)	104,679	304,541	469,024

Concepto	Estimado/ Aprobado	Devengado	Recaudado/ Pagado
A2. Transferencias Federales Etiquetadas	0	0	0
A3.2 Financiamiento Neto con Fuente de Pago de Transferencias Federales Etiquetadas (A3.2 = F2 - G2)	0	0	0
F2. Financiamiento con Fuente de Pago de Transferencias Federales Etiquetadas	0	0	0
G2. Amortización de la Deuda Pública con Gasto Etiquetado	0	0	0
B2. Gasto Etiquetado (sin incluir Amortización de la Deuda Pública)	0	0	0
C2. Remanentes de Transferencias Federales Etiquetadas aplicados en el periodo		0	0
VII. Balance Presupuestario de Recursos Etiquetados (VII = A2 + A3.2 - B2 + C2)	0	0	0
VIII. Balance Presupuestario de Recursos Etiquetados sin Financiamiento Neto (VIII = VII - A3.2)	0	0	0


 LIC. ALVARO ROBLES CATANON
 SECRETARIO TECNICO


 C.P. AFRA ISOLDA DEL CARMEN HERNANDEZ SOSA
 COORDINADOR ADMINISTRATIVO

SECRETARIA EJECUTIVA DEL SISTEMA ESTATAL ANTICORRUPCION (a)
Estado Analítico de Ingresos Detallado - LDF
Del 1 de Enero al 31 de Diciembre de 2018 (b)
(PESOS)

Concepto (c)	Ingreso					Diferencia (e)
	Estimado (d)	Ampliaciones/ (Reducciones)	Modificado	Devengado	Recaudado	
Ingresos de Libre Disposición						
A. Impuestos			0	0	0	0
B. Cuotas y Aportaciones de Seguridad Social			0	0	0	0
C. Contribuciones de Mejoras			0	0	0	0
D. Derechos			0	0	0	0
E. Productos			0	0	0	0
F. Aprovechamientos			0	0	0	0
G. Ingresos por Ventas de Bienes y Servicios		2,481	2,481	2,135	2,135	2,135
H. Participaciones		0	0	0	0	0
(H=h1+h2+h3+h4+h5+h6+h7+h8+h9+h10+h11)						
h1) Fondo General de Participaciones			0	0	0	0
h2) Fondo de Fomento Municipal			0	0	0	0
h3) Fondo de Fiscalización y Recaudación			0	0	0	0
h4) Fondo de Compensación			0	0	0	0
h5) Fondo de Extracción de Hidrocarburos			0	0	0	0
h6) Impuesto Especial Sobre Producción y Servicios			0	0	0	0
h7) 0.136% de la Recaudación Federal Participable			0	0	0	0
h8) 3.17% Sobre Extracción de Petróleo			0	0	0	0
h9) Gasolinaz y Diésel			0	0	0	0
h10) Fondo del Impuesto Sobre la Renta			0	0	0	0
h11) Fondo de Estabilización de los Ingresos de las Entidades Federativas			0	0	0	0
L. Incentivos Derivados de la Colaboración Fiscal (l=i1+i2+i3+i4+i5)	0	0	0	0	0	0
i1) Tenencia o Uso de Vehículos			0	0	0	0
i2) Fondo de Compensación ISAN			0	0	0	0
i3) Impuesto Sobre Automóviles Nuevos			0	0	0	0
i4) Fondo de Compensación de Repecos-Intermedios			0	0	0	0
i5) Otros Incentivos Económicos			0	0	0	0
J. Transferencias	6,084,959	0	6,084,959	6,084,959	6,084,959	6,084,959
K. Convenios	0	0	0	0	0	0
k1) Otros Convenios y Subsidios			0	0	0	0
L. Otros Ingresos de Libre Disposición (L=i1+i2)	0	0	0	0	0	0

SECRETARÍA EJECUTIVA DEL SISTEMA ESTATAL ANTICORRUPCIÓN (a)
 Estado Analítico de Ingresos Detallado - LDF
 Del 1 de Enero al 31 de Diciembre de 2018 (b)
 (PESOS)

Concepto (c)	Ingreso						Diferencia (e)
	Estimado (d)	Ampliaciones/ (Reducciones)	Modificado	Devengado	Recaudado		
11) Participaciones en Ingresos Locales			0				0
12) Otros Ingresos de Libre Disposición			0				0
I. Total de Ingresos de Libre Disposición (I=A+B+C+D+E+F+G+H+I+J+K+L)	6,084,959	2,481	6,087,440	6,087,094	6,087,094	6,087,094	2,135
Ingresos Excedentes de Ingresos de Libre Disposición							
Transferencias Federales Etiquetadas							
A. Aportaciones (A=a1+a2+a3+a4+a5+a6+a7+a8)	0	0	0	0	0	0	0
a1) Fondo de Aportaciones para la Nómina Educativa y Gasto Operativo			0				0
a2) Fondo de Aportaciones para los Servicios de Salud			0				0
a3) Fondo de Aportaciones para la Infraestructura Social			0				0
a4) Fondo de Aportaciones para el Fortalecimiento de los Municipios y de las Demarcaciones Territoriales del Distrito Federal			0				0
a5) Fondo de Aportaciones Múltiples			0				0
a6) Fondo de Aportaciones para la Educación Tecnológica y de Adultos			0				0
a7) Fondo de Aportaciones para la Seguridad Pública de los Estados y del Distrito Federal			0				0
a8) Fondo de Aportaciones para el Fortalecimiento de las Entidades Federativas			0				0
B. Convenios (B=b1+b2+b3+b4)	0	0	0	0	0	0	0
b1) Convenios de Protección Social en Salud			0				0
b2) Convenios de Descentralización			0				0
b3) Convenios de Reasignación			0				0
b4) Otros Convenios y Subsidios			0				0
C. Fondos Distintos de Aportaciones (C=c1+c2)	0	0	0	0	0	0	0
c1) Fondo para Entidades Federativas y Municipios Productores de Hidrocarburos			0				0
c2) Fondo Minero			0				0

SECRETARIA EJECUTIVA DEL SISTEMA ESTATAL ANTICORRUPCION (a)
 Estado Analítico de Ingresos Detallado - LDF
 Del 1 de Enero al 31 de Diciembre de 2018 (b)
 (PESOS)

Concepto (c)	Ingreso						Diferencia (e)
	Estimado (d)	Ampliaciones/ (Reducciones)	Modificado	Devengado	Recaudado		
D. Transferencias, Subsidios y Subvenciones, y Pensiones y Jubilaciones			0	0			0
E. Otras Transferencias Federales Etiquetadas			0				0
II. Total de Transferencias Federales Etiquetadas (II = A + B + C + D + E)	0	0	0	0	0	0	0
III. Ingresos Derivados de Financiamientos (III = A)							
A. Ingresos Derivados de Financiamientos	0	0	0	0	0	0	0
IV. Total de Ingresos (IV = I + II + III)	6,084,959	2,481	6,087,440	6,087,094	6,087,094	6,087,094	2,135
Datos Informativos							
1. Ingresos Derivados de Financiamientos con Fuente de Pago de Ingresos de Libre Disposición			0	0			0
2. Ingresos Derivados de Financiamientos con Fuente de Pago de Transferencias Federales Etiquetadas			0	0			0
3. Ingresos Derivados de Financiamientos (3 = 1 + 2)	0	0	0	0	0	0	0

 LIC. ALVARO ROBLES CATANAÑON
 SECRETARIO TECNICO

 C.P. AFRA ISOLDA DEL CARMEN HERNANDEZ SOSA
 COORDINADOR ADMINISTRATIVO

SECRETARIA EJECUTIVA DEL SISTEMA ESTATAL ANTICORRUPCION (A)
Estado Analítico del Ejercicio del Presupuesto de Egresos Detallado - LDF
Clasificación por Objeto del Gasto (Capítulo y Concepto)
Del 1 de Enero al 31 de Diciembre de 2018 (b)
(PESOS)

Concepto (c)	Egresos						Subejercicio (e)
	Aprobado (d)	Ampliaciones/ (Reducciones)	Modificando	Devengado	Pagado		
I. Gasto No Etiquetado (I=A+B+C+D+E+F+G+H+I)	6,084,959	-0	6,084,959	5,887,231	5,722,749	197,728	
A. Servicios Personales (A=a1+a2+a3+a4+a5+a6+a7)	4,306,600	-409,823	3,896,777	3,756,477	3,605,674	140,300	
a1) Remuneraciones al Personal de Carácter Permanente	1,890,400	-169,000	1,721,400	1,717,287	1,683,439	4,113	
a2) Remuneraciones al Personal de Carácter Transitorio	910,200	-110,838	799,362	799,335	786,623	27	
a3) Remuneraciones Adicionales y Especiales	670,000	-14,537	655,463	655,463	643,411	0	
a4) Seguridad Social	816,000	-95,449	720,552	584,391	493,200	136,160	
a5) Otras Prestaciones Sociales y Económicas	20,000	-20,000	0	0	0	-0	
a6) Previsiones	0	0	0	0	0	0	
a7) Pago de Estímulos a Servidores Públicos	143,021	69,629	212,650	185,039	185,039	0	
B. Materiales y Suministros (B=b1+b2+b3+b4+b5+b6+b7+b8+b9)	95,621	23,251	118,872	113,535	113,535	27,611	
b1) Materiales de Administración, Emisión de Documentos y Artículos Oficiales	16,400	-1,510	14,890	12,429	12,429	2,461	
b2) Alimentos y Utensilios	0	0	0	0	0	0	
b3) Materias Primas y Materiales de Producción y Comercialización	9,000	5,816	14,816	5,300	5,300	9,516	
b4) Materiales y Artículos de Construcción y de Reparación	0	115	115	115	115	0	
b5) Productos Químicos, Farmacéuticos y de Laboratorio	22,000	-15,615	6,385	5,895	5,895	490	
b6) Combustibles, Lubrificantes y Aditivos	0	6,500	6,500	6,125	6,125	375	
b7) Vestuario, Blancos, Pendas de Protección y Artículos Deportivos	0	0	0	0	0	0	
b8) Materiales y Suministros Para Seguridad	0	51,072	51,072	41,640	41,640	9,432	
b9) Herramientas, Relaciones y Accesorios Menores	1,486,409	118,023	1,604,432	1,578,921	1,564,241	25,511	
C. Servicios Generales (C=c1+c2+c3+c4+c5+c6+c7+c8+c9)	23,913	-800	23,113	22,504	22,504	609	
c1) Servicios Básicos	0	2,000	2,000	829	829	1,171	
c2) Servicios de Arrendamiento	1,301,296	26,886	1,328,182	1,328,173	1,319,265	9	
c3) Servicios Profesionales, Científicos, Técnicos y Otros Servicios	10,000	6,499	16,499	15,922	15,922	578	
c4) Servicios Financieros, Bancarios y Comerciales	25,200	43,816	69,016	65,806	65,806	3,209	
c5) Servicios de Instalación, Reparación, Mantenimiento y Conservación	54,000	-100	53,900	50,713	50,713	3,187	
c6) Servicios de Comunicación Social y Publicidad	0	23,356	23,356	17,968	17,960	5,387	
c7) Servicios de Traslado y Viáticos	0	12,028	12,028	11,437	11,437	591	
c8) Servicios Oficiales	72,000	4,338	76,338	65,567	59,805	10,771	
c9) Otros Servicios Generales	0	0	0	0	0	0	
D. Transferencias, Asignaciones, Subsidios y Otras Ayudas (D=d1+d2+d3+d4+d5+d6+d7+d8+d9)	0	0	0	0	0	0	
d1) Transferencias Internas y Asignaciones al Sector Público	0	0	0	0	0	0	
d2) Transferencias al Resto del Sector Público	0	0	0	0	0	0	
d3) Subsidios y Subvenciones	0	0	0	0	0	0	
d4) Ayudas Sociales	0	0	0	0	0	0	
d5) Pensiones y Jubilaciones	0	0	0	0	0	0	
d6) Transferencias a Fideicomisos, Mandatos y Otros Análogos	0	0	0	0	0	0	
d7) Transferencias a la Seguridad Social	0	0	0	0	0	0	
d8) Donativos	0	0	0	0	0	0	
d9) Transferencias al Exterior	0	0	0	0	0	0	
E. Bienes Muebles, Inmuebles e Intangibles (E=e1+e2+e3+e4+e5+e6+e7+e8+e9)	44,250	222,172	266,422	262,116	262,116	4,306	
e1) Mobiliario y Equipo de Administración	19,250	21,687	40,937	36,631	36,631	4,306	
e2) Mobiliario y Equipo Educativo y Recreativo	12,000	-506	11,494	11,494	11,494	0	
e3) Equipo e Instrumental Médico y de Laboratorio	0	0	0	0	0	0	
e4) Vehículos y Equipo de Transporte	0	0	0	0	0	0	
e5) Equipo de Defensa y Seguridad	0	213,990	213,990	213,990	213,990	0	
e6) Maquinaria, Otros Equipos y Herramientas	0	0	0	0	0	0	
e7) Activos Biológicos	0	0	0	0	0	0	

SECRETARIA EJECUTIVA DEL SISTEMA ESTATAL ANTICORRUPCION (a)
 Estado Analitico del Ejercicio del Presupuesto de Egresos Detallado - LDF
 Clasificación por Objeto del Gasto (Capítulo y Concepto)
 Del 1 de Enero al 31 de Diciembre de 2018 (b)
 (PESOS)

Concepto (c)	Egresos						Subejercicio (e)
	Aprobado (d)	Ampliaciones/ (Reducciones)	Modificado	Devengado	Pagado		
e8) Bienes Inmuebles							0
e9) Activos Intangibles							0
F. Inversión Pública (F=f1+f2+f3)	13,000	-13,000	0	0	0	0	0
f1) Obra Pública en Bienes de Dominio Público	0	0	0	0	0	0	0
f2) Obra Pública en Bienes Propios	0	0	0	0	0	0	0
f3) Proyectos Productivos y Acciones de Fomento	0	0	0	0	0	0	0
G. Inversiones Financieras y Otras Provisiones (G=g1+g2+g3+g4+g5+g6+g7)	0	0	0	0	0	0	0
g1) Inversiones Para el Fomento de Actividades Productivas							0
g2) Acciones y Participaciones de Capital							0
g3) Compra de Títulos y Valores							0
g4) Concesión de Préstamos							0
g5) Inversiones en Fideicomisos, Mandatos y Otros Análogos							0
Fideicomiso de Desastres Naturales (Informativo)							0
g6) Otras Inversiones Financieras							0
g7) Provisiones para Contingencias y Otras Erogaciones Especiales							0
H. Participaciones y Aportaciones (H=h1+h2+h3)	0	0	0	0	0	0	0
h1) Participaciones							0
h2) Aportaciones							0
h3) Convenios							0
I. Deuda Pública (I=i1+i2+i3+i4+i5+i6+i7)	104,679	0	104,679	104,679	104,679	104,679	0
i1) Amortización de la Deuda Pública							0
i2) Intereses de la Deuda Pública							0
i3) Comisiones de la Deuda Pública							0
i4) Gastos de la Deuda Pública							0
i5) Costo por Coberturas							0
i6) Apoyos Financieros							0
i7) Adeudos de Ejercicios Fiscales Anteriores (ADEFAS)	104,679	0	104,679	104,679	104,679	104,679	0

SECRETARIA EJECUTIVA DEL SISTEMA ESTATAL ANTICORRUPCIÓN (a)
Estado Analítico del Ejercicio del Presupuesto de Egresos Detallado - LDF
Clasificación por Objeto del Gasto (Capítulo y Concepto)
Del 1 de Enero al 31 de Diciembre de 2018 (b)
(PESOS)

Concepto (c)	Egresos					Subejercicio (e)
	Aprobado (d)	Ampliaciones/ (Reducciones)	Modificado	Devengado	Pagado	
II. Gasto Etiquetado (I=A+B+C+D+E+F+G+H+I)	0	0	0	0	0	0
A. Servicios Personales (A=a1+a2+a3+a4+a5+a6+a7)	0	0	0	0	0	0
a1) Remuneraciones al Personal de Carácter Permanente	0	0	0	0	0	0
a2) Remuneraciones al Personal de Carácter Transitorio	0	0	0	0	0	0
a3) Remuneraciones Adicionales y Especiales	0	0	0	0	0	0
a4) Seguridad Social	0	0	0	0	0	0
a5) Otras Prestaciones Sociales y Económicas	0	0	0	0	0	0
a6) Previsiones	0	0	0	0	0	0
a7) Pago de Estímulos a Servidores Públicos	0	0	0	0	0	0
B. Materiales y Suministros (B=b1+b2+b3+b4+b5+b6+b7+b8+b9)	0	0	0	0	0	0
b1) Materiales de Administración, Emisión de Documentos y Artículos Oficiales	0	0	0	0	0	0
b2) Alimentos y Utensilios	0	0	0	0	0	0
b3) Materias Primas y Materiales de Producción y Comercialización	0	0	0	0	0	0
b4) Materiales y Artículos de Construcción y de Reparación	0	0	0	0	0	0
b5) Productos Químicos, Farmacéuticos y de Laboratorio	0	0	0	0	0	0
b6) Combustibles, Lubricantes y Aditivos	0	0	0	0	0	0
b7) Vestuario, Blancos, Prendas de Protección y Artículos Deportivos	0	0	0	0	0	0
b8) Materiales y Suministros Para Seguridad	0	0	0	0	0	0
b9) Herramientas, Relaciones y Accesorios Menores	0	0	0	0	0	0
C. Servicios Generales (C=c1+c2+c3+c4+c5+c6+c7+c8+c9)	0	0	0	0	0	0
c1) Servicios Básicos	0	0	0	0	0	0
c2) Servicios de Arrendamiento	0	0	0	0	0	0
c3) Servicios Profesionales, Científicos, Técnicos y Otros Servicios	0	0	0	0	0	0
c4) Servicios Financieros, Bancarios y Comerciales	0	0	0	0	0	0
c5) Servicios de Instalación, Reparación, Mantenimiento y Conservación	0	0	0	0	0	0
c6) Servicios de Comunicación Social y Publicidad	0	0	0	0	0	0
c7) Servicios de Traslado y Viajes	0	0	0	0	0	0
c8) Servicios Oficiales	0	0	0	0	0	0
c9) Otros Servicios Generales	0	0	0	0	0	0
D. Transferencias, Asignaciones, Subsidios y Otras Ayudas (D=d1+d2+d3+d4+d5+d6+d7+d8+d9)	0	0	0	0	0	0
d1) Transferencias Internas y Asignaciones al Sector Público	0	0	0	0	0	0
d2) Transferencias al Resto del Sector Público	0	0	0	0	0	0
d3) Subsidios y Subvenciones	0	0	0	0	0	0
d4) Ayudas Sociales	0	0	0	0	0	0
d5) Pensiones y Jubilaciones	0	0	0	0	0	0
d6) Transferencias a Fideicomisos, Mandatos y Otros Análogos	0	0	0	0	0	0
d7) Transferencias a la Seguridad Social	0	0	0	0	0	0
d8) Donativos	0	0	0	0	0	0
d9) Transferencias al Exterior	0	0	0	0	0	0
E. Bienes Muebles, Inmuebles e Intangibles (E=e1+e2+e3+e4+e5+e6+e7+e8+e9)	0	0	0	0	0	0
e1) Mobiliario y Equipo de Administración	0	0	0	0	0	0
e2) Mobiliario y Equipo Educativo y Recreativo	0	0	0	0	0	0
e3) Equipo e Instrumental Médico y de Laboratorio	0	0	0	0	0	0
e4) Vehículos y Equipo de Transporte	0	0	0	0	0	0
e5) Equipo de Defensa y Seguridad	0	0	0	0	0	0
e6) Maquinaria, Otros Equipos y Herramientas	0	0	0	0	0	0
e7) Activos Biológicos	0	0	0	0	0	0
e8) Bienes Inmuebles	0	0	0	0	0	0

SECRETARIA EJECUTIVA DEL SISTEMA ESTATAL ANTICORRUPCIÓN (a)
Estado Analítico del Ejercicio del Presupuesto de Egresos Detallado - LDF
Clasificación por Objeto del Gasto (Capítulo y Concepto)
Del 1 de Enero al 31 de Diciembre de 2018 (b)
(PESOS)

Concepto (c)	Egresos					Subejercicio (e)
	Aprobado (d)	Ampliaciones/ (Reducciones)	Modificado	Devengado	Pagado	
e9) Activos Intangibles						
F. Inversión Pública (F=f1+f2+f3)						
f1) Obra Pública en Bienes de Dominio Público	0	0	0	0	0	0
f2) Obra Pública en Bienes Propios	0	0	0	0	0	0
f3) Proyectos Productivos y Acciones de Fomento	0	0	0	0	0	0
G. Inversiones Financieras y Otras Provisiones (G=g1+g2+g3+g4+g5+g6+g7)						
g1) Inversiones Para el Fomento de Actividades Productivas	0	0	0	0	0	0
g2) Acciones y Participaciones de Capital	0	0	0	0	0	0
g3) Compra de Títulos y Valores	0	0	0	0	0	0
g4) Concesión de Préstamos	0	0	0	0	0	0
g5) Inversiones en Fideicomisos, Mandatos y Otros Análogos	0	0	0	0	0	0
Fideicomiso de Desastres Naturales (Informativo)	0	0	0	0	0	0
g6) Otras Inversiones Financieras	0	0	0	0	0	0
g7) Provisiones para Contingencias y Otras Erogaciones Especiales	0	0	0	0	0	0
H. Participaciones y Aportaciones (H=h1+h2+h3)						
h1) Participaciones	0	0	0	0	0	0
h2) Aportaciones	0	0	0	0	0	0
h3) Convenios	0	0	0	0	0	0
I. Deuda Pública (I=i1+i2+i3+i4+i5+i6+i7)						
i1) Amortización de la Deuda Pública	0	0	0	0	0	0
i2) Intereses de la Deuda Pública	0	0	0	0	0	0
i3) Comisiones de la Deuda Pública	0	0	0	0	0	0
i4) Gastos de la Deuda Pública	0	0	0	0	0	0
i5) Costo por Coberturas	0	0	0	0	0	0
i6) Apoyos Financieros	0	0	0	0	0	0
i7) Adeudos de Ejercicios Fiscales Anteriores (ADEFAS)	0	0	0	0	0	0
III. Total de Egresos (III = I + H)	6,084,959	-0	6,084,959	5,887,231	5,722,749	197,728

LIC. ALVARO ROBLES CATANON
 SECRETARIO TECNICO

C.P. AFRA ISOLDA DEL CARMEN HERNANDEZ SOSA
 COORDINADOR ADMINISTRATIVO

SECRETARIA EJECUTIVA DEL SISTEMA ESTATAL ANTICORRUPCIÓN (a)
 Estado Analítico del Ejercicio del Presupuesto de Egresos Detallado - LDF
 Clasificación Administrativa

Del 1 de Enero al 31 de Diciembre de 2018 (b)
 (PESOS)

Concepto (c)	Egresos						Subejercicio (e)
	Aprobado (d)	Ampliaciones/ (Reducciones)	Modificado	Devengado	Pagado		
I. Gasto No Etiquetado (I=A+B+C+D+E+F+G+H) ADMINISTRACION	6,084,959 6,084,959	0 0	6,084,959 6,084,959	5,887,231 5,887,231	5,722,749 5,722,749	197,728 197,728	0 0 0 0 0 0 0 0 0 0 0
II. Gasto Etiquetado (II=A+B+C+D+E+F+G+H)	0	0	0	0	0	0	0 0 0 0 0 0 0 0 0 0 0
III. Total de Egresos (III = I + II)	6,084,959	0	6,084,959	5,887,231	5,722,749	197,728	0 0 0 0 0 0 0 0 0 0 0

 LIC. ALVARO ROBLES CATIÑÓN
 SECRETARIO TECNICO

 C.P. AFRA ISOLDA DEL CARMEN HERNANDEZ SOSA
 COORDINADOR ADMINISTRATIVO

SECRETARIA EJECUTIVA DEL SISTEMA ESTATAL ANTICORRUPCION (a)
Estado Analítico del Ejercicio del Presupuesto de Egresos Detallado - LDF
Clasificación Funcional (Finalidad y Función)
Del 1 de Enero al 31 de Diciembre de 2018 (b)
(PESOS)

Concepto (c)	Egresos					Subejercicio (e)
	Aprobado (d)	Ampliaciones/ (Reducciones)	Modificado	Devengado	Pagado	
I. Gasto No Etiquetado (=A+B+C+D)						
A. Gobierno (A=a1+a2+a3+a4+a5+a6+a7+a8)	6,084,959	0	6,084,959	5,887,231	5,722,749	197,728
a1) Legislación	6,084,959	0	6,084,959	5,887,231	5,722,749	197,728
a2) Justicia	0	0	0	0	0	0
a3) Coordinación de la Política de Gobierno	0	0	0	0	0	0
a4) Relaciones Exteriores	0	0	0	0	0	0
a5) Asuntos Financieros y Hacendarios	0	0	0	0	0	0
a6) Seguridad Nacional	0	0	0	0	0	0
a7) Asuntos de Orden Público y de Seguridad Interior	0	0	0	0	0	0
a8) Otros Servicios Generales	6,084,959	0	6,084,959	5,887,231	5,722,749	197,728
B. Desarrollo Social (B=b1+b2+b3+b4+b5+b6+b7)	0	0	0	0	0	0
b1) Protección Ambiental	0	0	0	0	0	0
b2) Vivienda y Servicios a la Comunidad	0	0	0	0	0	0
b3) Salud	0	0	0	0	0	0
b4) Recreación, Cultura y Otras Manifestaciones Sociales	0	0	0	0	0	0
b5) Educación	0	0	0	0	0	0
b6) Protección Social	0	0	0	0	0	0
b7) Otros Asuntos Sociales	0	0	0	0	0	0
C. Desarrollo Económico (C=c1+c2+c3+c4+c5+c6+c7+c8+c9)	0	0	0	0	0	0
c1) Asuntos Económicos, Comerciales y Laborales en General	0	0	0	0	0	0
c2) Agropecuaria, Silvicultura, Pesca y Caza	0	0	0	0	0	0
c3) Combustibles y Energía	0	0	0	0	0	0
c4) Minería, Manufacturas y Construcción	0	0	0	0	0	0
c5) Transporte	0	0	0	0	0	0
c6) Comunicaciones	0	0	0	0	0	0
c7) Turismo	0	0	0	0	0	0
c8) Ciencia, Tecnología e Innovación	0	0	0	0	0	0
c9) Otras Industrias y Otros Asuntos Económicos	0	0	0	0	0	0
D. Otras No Clasificadas en Funciones Anteriores (D=d1+d2+d3+d4)	0	0	0	0	0	0
d1) Transacciones de la Deuda Pública / Costo Financiero de la Deuda	0	0	0	0	0	0

SECRETARIA EJECUTIVA DEL SISTEMA ESTATAL ANTICORRUPCIÓN (a)
Estado Analítico del Ejercicio del Presupuesto de Egresos Detallado - LDF
Clasificación Funcional (Finalidad y Función)
Del 1 de Enero al 31 de Diciembre de 2018 (b)
(PESOS)

Concepto (c)	Egresos					Subejercicio (e)
	Aprobado (d)	Ampliaciones/ (Reducciones)	Modificado	Devengado	Pagado	
d2) Transferencias, Participaciones y Aportaciones Entre Diferentes Niveles y Ordenes de Gobierno			0			0
d3) Saneamiento del Sistema Financiero			0			0
d4) Adeudos de Ejercicios Fiscales Anteriores			0			0
II. Gasto Etiquetado (II=A+B+C+D)						
A. Gobierno (A=a1+a2+a3+a4+a5+a6+a7+a8)	0	0	0	0	0	0
a1) Legislación	0	0	0	0	0	0
a2) Justicia			0			0
a3) Coordinación de la Política de Gobierno			0			0
a4) Relaciones Exteriores			0			0
a5) Asuntos Financieros y Hacendarios			0			0
a6) Seguridad Nacional			0			0
a7) Asuntos de Orden Público y de Seguridad Interior			0			0
a8) Otros Servicios Generales			0			0
B. Desarrollo Social (B=b1+b2+b3+b4+b5+b6+b7)	0	0	0	0	0	0
b1) Protección Ambiental			0			0
b2) Vivienda y Servicios a la Comunidad			0			0
b3) Salud			0			0
b4) Recreación, Cultura y Otras Manifestaciones Sociales			0			0
b5) Educación			0			0
b6) Protección Social			0			0
b7) Otros Asuntos Sociales			0			0
C. Desarrollo Económico (C=c1+c2+c3+c4+c5+c6+c7+c8+c9)	0	0	0	0	0	0
c1) Asuntos Económicos, Comerciales y Laborales en General			0			0
c2) Agropecuaria, Silvicultura, Pesca y Caza			0			0
c3) Combustibles y Energía			0			0
c4) Minería, Manufacturas y Construcción			0			0
c5) Transporte			0			0
c6) Comunicaciones			0			0
c7) Turismo			0			0
c8) Ciencia, Tecnología e Innovación			0			0
c9) Otras Industrias y Otros Asuntos Económicos			0			0

SECRETARIA EJECUTIVA DEL SISTEMA ESTATAL ANTICORRUPCION (a)
Estado Analítico del Ejercicio del Presupuesto de Egresos Detallado - LDF
Clasificación Funcional (Finalidad y Función)
Del 1 de Enero al 31 de Diciembre de 2018 (b)
(PESOS)

Concepto (c)	Egresos					Subejercicio (e)
	Aprobado (d)	Ampliaciones/ (Reducciones)	Modificado	Devengado	Pagado	
D. Otras No Clasificadas en Funciones Anteriores (D=d1+d2+d3+d4)						
d1) Transacciones de la Deuda Pública / Costo Financiero de la Deuda	0	0	0	0	0	0
d2) Transferencias, Participaciones y Aportaciones Entre Diferentes Niveles y Ordenes de Gobierno			0			0
d3) Saneamiento del Sistema Financiero			0			0
d4) Aduenos de Ejercicios Fiscales Anteriores			0			0
III. Total de Egresos (III = I + II)	6,084,959	0	6,084,959	5,887,231	5,722,749	197,728

LIC. ALVARO ROBLES CATANÓN
SECRETARIO TECNICO

C.P. AFRA ISOLDA DEL CARMEN HERNANDEZ SOSA
COORDINADOR ADMINISTRATIVO

SECRETARIA EJECUTIVA DEL SISTEMA ESTATAL ANTICORRUPCION (a)
Estado Analítico del Ejercicio del Presupuesto de Egresos Detallado - LDF
Clasificación de Servicios Personales por Categoría
Del 1 de Enero al 31 de Diciembre de 2018 (b)
(PESOS)

Concepto (c)	Egresos						Subejercicio (e)
	Aprobado (d)	Ampliaciones/ (Reducciones)	Modificado	Devengado	Pagado		
I. Gasto No Etiquetado (I=A+B+C+D+E+F)							
A. Personal Administrativo y de Servicio Público	4,306,600	-409,823	3,896,777	3,756,477	3,606,674	140,300	
B. Magisterio	0	0	0	0	0	0	
C. Servicios de Salud (C=c1+c2)	0	0	0	0	0	0	
c1) Personal Administrativo	0	0	0	0	0	0	
c2) Personal Médico, Paramédico y afín	0	0	0	0	0	0	
D. Seguridad Pública	0	0	0	0	0	0	
E. Gastos asociados a la implementación de nuevas leyes federales o reformas a las mismas (E = e1 + e2)	0	0	0	0	0	0	
e1) Nombre del Programa o Ley 1	0	0	0	0	0	0	
e2) Nombre del Programa o Ley 2	0	0	0	0	0	0	
F. Sentencias laborales definitivas	0	0	0	0	0	0	
II. Gasto Etiquetado (II=A+B+C+D+E+F)							
A. Personal Administrativo y de Servicio Público	0	0	0	0	0	0	
B. Magisterio	0	0	0	0	0	0	
C. Servicios de Salud (C=c1+c2)	0	0	0	0	0	0	
c1) Personal Administrativo	0	0	0	0	0	0	
c2) Personal Médico, Paramédico y afín	0	0	0	0	0	0	
D. Seguridad Pública	0	0	0	0	0	0	
E. Gastos asociados a la implementación de nuevas leyes federales o reformas a las mismas (E = e1 + e2)	0	0	0	0	0	0	
e1) Nombre del Programa o Ley 1	0	0	0	0	0	0	
e2) Nombre del Programa o Ley 2	0	0	0	0	0	0	
F. Sentencias laborales definitivas	0	0	0	0	0	0	
III. Total del Gasto en Servicios Personales (III = I + II)	4,306,600	-409,823	3,896,777	3,756,477	3,606,674	140,300	

 LIC. ALVARO ROBLES CATIÑÓN
 SECRETARIO TECNICO

 C. P. AFRA ISOLDA DEL CARMEN HERNANDEZ SOSA
 COORDINADOR ADMINISTRATIVO

NOMBRE DEL ENTE PÚBLICO (a)
 Guía de Cumplimiento de la Ley de Disciplina Financiera de las Entidades Federativas y Municipios
 Del 1 de enero al 31 de diciembre de 2018

Indicadores de Observancia (c)	Implementación		Resultado		Fundamento (h)	Comentarios (i)
	SI	NO	Monto o valor (f)	Unidad (pesos/porcentaje) (g)		
	Mecanismo de Verificación (d)					
INDICADORES PRESUPUESTARIOS CUANTITATIVOS						
1 Balance Presupuestario Sostenible (j)						
a. Propuesto		Iniciativa de Ley de Ingresos y Proyecto de Presupuesto de Egresos	6,084,959.00	pesos	Art. 6 y 19 de la LDF	
b. Aprobado		Ley de Ingresos y Presupuesto de Egresos	6,084,959.00	pesos	Art. 6 y 19 de la LDF	
c. Ejercido		Cuenta Pública / Formato 4 LDF	6,087,094.00	pesos	Art. 6 y 19 de la LDF	
2 Balance Presupuestario de Recursos Disponibles Sostenible (k)						
a. Propuesto		Iniciativa de Ley de Ingresos Y Proyecto de Presupuesto de Egresos	6,084,959.00	pesos	Art. 6 y 19 de la LDF	
b. Aprobado		Ley de Ingresos y Presupuesto de Egresos	6,084,959.00	pesos	Art. 6 y 19 de la LDF	
c. Ejercido		Cuenta Pública / Formato 4 LDF	5,782,552.00	pesos	Art. 6 y 19 de la LDF	
3 Financiamiento Neto dentro del Techo de Financiamiento Neto (l)						
a. Propuesto		Iniciativa de Ley de Ingresos		pesos	Art. 6, 19 y 46 de la LDF	
b. Aprobado		Ley de Ingresos		pesos	Art. 6, 19 y 46 de la LDF	
c. Ejercido		Cuenta Pública / Formato 4 LDF		pesos	Art. 6, 19 y 46 de la LDF	
4 Recursos destinados a la atención de desastres naturales						
a. Asignación al fideicomiso para desastres naturales (m)		Reporte Trim. Formato 6 a)		pesos	Art. 9 de la LDF	
a.2 Pagado		Cuenta Pública / Formato 6 a)		pesos	Art. 9 de la LDF	
b. Aportación promedio realizada por la Entidad Federativa durante los 5 ejercicios previos, para infraestructura dañada por desastres naturales (n)		Autorizaciones de recursos aprobados por el FONDEN		pesos	Art. 9 de la LDF	
c. Saldo del fideicomiso para desastres naturales (o)		Cuenta Pública / Auxiliar de Cuentas		pesos	Art. 9 de la LDF	

NOMBRE DEL ENTE PÚBLICO (a)
Guía de Cumplimiento de la Ley de Disciplina Financiera de las Entidades Federativas y Municipios
Del 1 de enero al 31 de diciembre de 2018

Indicadores de Observancia (c)	Implementación		Resultado		Fundamento (h)	Comentarios (i)
	SI	NO	Monto o Valor (f)	Unidad (pesos/porcentaje) (g)		
INDICADORES PRESUPUESTARIOS						
d. Costo promedio de los últimos 5 ejercicios de la reconstrucción de infraestructura dañada por desastres naturales (g)	Mecanismo de Verificación (d)		Fecha estimada de cumplimiento (e)			
	Autorizaciones de recursos aprobados por el FONDEN			pesos	Art. 9 de la LDF	
5 Techo para servicios personales (q)						
a. Asignación en el Presupuesto de Egresos	Reporte Trim. Formato 6 d)		4,306,600.00	pesos	Art. 10 y 21 de la LDF	
b. Ejercicio	Reporte Trim. Formato 6 d)		3,756,477.00	pesos	Art. 13 fracc. V y 21 de la LDF	
6 Previsiones de gasto para compromisos de pago derivados de APPs (r)						
a. Asignación en el Presupuesto de Egresos	Presupuesto de Egresos		NA	pesos	Art. 11 y 21 de la LDF	
7 Techo de ADEFAS para el ejercicio fiscal (s)						
a. Propuesto	Proyecto de Presupuesto de Egresos		0	pesos	Art. 12 y 20 de la LDF	
b. Aprobado	Reporte Trim. Formato 6 a)		0	pesos	Art. 12 y 20 de la LDF	
c. Ejercicio	Cuenta Pública / Formato 6 a)		0	pesos	Art. 12 y 20 de la LDF	
B. INDICADORES CUALITATIVOS						
1 Iniciativa de Ley de Ingresos y Proyecto de Presupuesto de Egresos						
a. Objetivos anuales, estrategias y metas para el ejercicio fiscal (l)	Iniciativa de Ley de Ingresos y Proyecto de Presupuesto de Egresos				Art. 5 y 18 de la LDF	
b. Proyecciones de ejercicios posteriores (u)	Iniciativa de Ley de Ingresos y Proyecto de Presupuesto de Egresos / Formatos 7 a) y b)				Art. 5 y 18 de la LDF	
c. Descripción de riesgos relevantes y propuestas de acción para enfrentarlos (v)	Iniciativa de Ley de Ingresos y Proyecto de Presupuesto de Egresos				Art. 5 y 18 de la LDF	
d. Resultados de ejercicios fiscales anteriores y el ejercicio fiscal en cuestión (w)	Iniciativa de Ley de Ingresos y Proyecto de Presupuesto de Egresos / Formatos 7 c) y d)				Art. 5 y 18 de la LDF	
e. Estudio actuarial de las pensiones de sus trabajadores (x)	Proyecto de Presupuesto de Egresos / Formato 8				Art. 5 y 18 de la LDF	
2 Balance Presupuestario de Recursos Disponibles, en caso de ser negativo						

NOMBRE DEL ENTE PÚBLICO (a)
Guía de Cumplimiento de la Ley de Disciplina Financiera de las Entidades Federativas y Municipios
Del 1 de enero al 31 de diciembre de 2018

Indicadores de Observancia (c)	Implementación		Resultado		Fundamento (h)	Comentarios (i)
	SI	NO	Monto o valor (f)	Unidad (pesos/porcentaje) (g)		
	Mecanismo de Verificación (d)					

INDICADORES PRESUPUESTARIOS

Razones excepcionales que justifican el Balance Presupuestario de Recursos Disponibles negativo (v) a. b. c. d.	Iniciativa de Ley de Ingresos o Proyecto de Presupuesto de Egresos				Art. 6 y 19 de la LDF	
	Iniciativa de Ley de Ingresos o Proyecto de Presupuesto de Egresos				Art. 6 y 19 de la LDF	
	Iniciativa de Ley de Ingresos o Proyecto de Presupuesto de Egresos				Art. 6 y 19 de la LDF	
	Reporte Trim. y Cuenta Pública				Art. 6 y 19 de la LDF	

3 Personal

a. Remuneraciones de los servidores públicos (cc) b. Previsiones salariales y económicas para cubrir incrementos salariales, creación de plazas y otros (dd)	Proyecto de Presupuesto Proyecto de Presupuesto	4,306,600.00			Art. 10 y 21 de la LDF Art. 10 y 21 de la LDF	
---	--	--------------	--	--	--	--

INDICADORES DEL EJERCICIO PRESUPUESTARIO

A. INDICADORES CUANTITATIVOS

1 Ingresos Excedentes derivados de Ingresos de Libre Disposición						
a. Monto de Ingresos Excedentes derivados de ILD (ee)	Cuenta Pública / Formato 5	0	pesos	Art. 14 y 21 de la LDF		
b. Monto de Ingresos Excedentes derivados de ILD destinados al fin del A. 14, fracción I de la LDF (ff)	Cuenta Pública	0	pesos	Art. 14 y 21 de la LDF		

NOMBRE DEL ENTE PÚBLICO (a)
 Guía de Cumplimiento de la Ley de Disciplina Financiera de las Entidades Federativas y Municipios
 Del 1 de enero al 31 de diciembre de 2018

Indicadores de Observancia (c)	Implementación		Resultado		Fundamento (h)	Comentarios (i)
	SI	NO	Monto o valor (f)	Unidad (pesos/porcentaje) (g)		
	Mecanismo de Verificación (d)					
INDICADORES PRESUPUESTARIOS						
c. Monto de Ingresos Excedentes derivados de ILD destinados al fin del A. 14, fracción II, a) de la LDF (qq)		Cuenta Pública	0	pesos	Art. 14 y 21 de la LDF	
d. Monto de Ingresos Excedentes derivados de ILD destinados al fin del A. 14, fracción II, b) de la LDF (hh)		Cuenta Pública	0	pesos	Art. 14 y 21 de la LDF	
e. Monto de Ingresos Excedentes derivados de ILD destinados al fin del artículo noveno transitorio de la LDF (ii)			0	pesos	Art. Noveno Transitorio de la LDF	
B. INDICADORES CUALITATIVOS						
1. Análisis Costo-Beneficio para programas o proyectos de inversión mayores a 10 millones de ILDs (iii)		Página de internet de la Secretaría de Finanzas o Tesorería Municipal	NA		Art. 13 frac. III y 21 de la LDF	
2. Análisis de conveniencia y análisis de transferencia de riesgos de los proyectos APPs (kk)		Página de internet de la Secretaría de Finanzas o Tesorería Municipal	NA		Art. 13 frac. III y 21 de la LDF	
3. Identificación de población objetivo, destino y temporalidad de subsidios		Página de internet de la Secretaría de Finanzas o Tesorería Municipal	NA		Art. 13 frac. VII y 21 de la LDF	
A. INDICADORES CUANTITATIVOS						
1. Obligaciones a Corto Plazo						
a. Límite de Obligaciones a Corto Plazo (mm)			NA	pesos	Art. 30 frac. I de la LDF	
b. Obligaciones a Corto Plazo (nn)			NA	pesos	Art. 30 frac. I de la LDF	

LIC. ALVARO ROBLES CATIÑÓN
 SECRETARIO TÉCNICO

C.P. AFRA ISOLDA DEL CARMEN HERNANDEZ SOSA
 COORDINADOR ADMINISTRATIVO